



Universidad Autónoma  
de Baja California

"2023, año de la concienciación sobre las personas con trastorno del espectro autista"

**RECTORÍA**  
OFICIO No. 258/2023-I

**DRA. CARMEN ENEDINA RODRÍGUEZ ARMENTA**  
**DIRECTORA GENERAL DE EDUCACIÓN SUPERIOR UNIVERSITARIA E**  
**INTERCULTURAL DE LA SUBSECRETARÍA DE EDUCACIÓN SUPERIOR**  
**PRESENTE.-**

Con el propósito de atender a lo dispuesto en la **Cláusula Quinta inciso h) del Convenio de Apoyo Financiero SEP-Gobierno del Estado-UABC**, respecto a la información que deberá remitirse a esa Secretaría para dar cumplimiento al **Artículo 37 del Decreto de Presupuesto de Egresos de la Federación Ejercicio Fiscal 2023**, me permito enviar en forma electrónica la siguiente información correspondiente al **primer trimestre ENERO - MARZO de 2023**:

- I. Los programas a los que se destinan los recursos y el cumplimiento de las metas correspondientes.
- II. El costo de la nómina de personal docente, no docente, administrativo y manual, identificando las distintas categorías y los tabuladores de remuneraciones por puesto, responsabilidad laboral y su lugar de ubicación.
- III. Desglose del gasto corriente destinado a su operación.
- IV. Los estados de situación financiera, analítica, así como el origen y aplicación de recursos públicos federales.
- V. La información sobre la matrícula de inicio y fin de cada ciclo escolar.

Agradeciendo de antemano su atención, nos ponemos a su disposición para cualquier aclaración al respecto.

Universidad Autónoma  
de Baja California

10 ABR 2023

RECTORÍA  
DESPACHADO

**ATENTAMENTE**  
**"POR LA REALIZACIÓN PLENA DEL SER"**

Mexicali, Baja California, a 10 de abril 2023.

**RECTOR**

**DR. LUIS ENRIQUE PALAFOX MAESTRE**



Universidad Autónoma  
de Baja California  
RECTORÍA

C.c.p. Dr. Luciano Concheiro Bórguez, Subsecretario de Educación Superior, Secretaría de Educación Pública.  
C.c.p. C.P. Oscar Ortega Cortez, Director de Subsidio a Universidades DGESU.  
C.c.p. C.P. María Gabriela Rosas Bazúa, Tesorera de la UABC.  
C.c.p. M.C.G. Manuel Monjardín Acosta, Contador de la UABC.  
C.c.p. Mtro. José María Armendariz Palomares, Auditor Interno de la UABC.  
C.c.p. Dr. Óscar Omar Ovalle Osuna, Coordinador General de Planeación y Desarrollo Institucional.  
C.c.p. Dr. Roberto Carlos Zamudio Cornejo, Coordinador de la Unidad de Presupuesto y Finanzas.  
C.c.p. Minutario.  
DOVD/RCZC/OMR/ *Almeida*



DESTINO DE LOS RECURSOS FEDERALES QUE RECIBEN UNIVERSIDADES E INSTITUCIONES DE EDUCACIÓN MEDIA SUPERIOR Y SUPERIOR

En términos del artículo 37, fracción I del Decreto de Presupuesto de Egresos de la Federación para el Ejercicio Fiscal 2023


Programas y cumplimiento de metas


La información presentada es acumulada al periodo que se reporta


Enero- Diciembre 2023

Fracción I

Nombre de la Universidad	Programas PEF/2023	C M E N S U A L E S	PRIMER TRIMESTRE DEL 2023			SEGUNDO TRIMESTRE DEL 2023			TERCER TRIMESTRE DEL 2023			CUARTO TRIMESTRE DEL 2023						
			LOS PROGRAMAS A LOS QUE SE DESTINEN LOS RECURSOS FEDERALES (MILES DE PESOS)			LOS PROGRAMAS A LOS QUE SE DESTINEN LOS RECURSOS FEDERALES (MILES DE PESOS)			LOS PROGRAMAS A LOS QUE SE DESTINEN LOS RECURSOS FEDERALES (MILES DE PESOS)			LOS PROGRAMAS A LOS QUE SE DESTINEN LOS RECURSOS FEDERALES (MILES DE PESOS)						
			Enero	Febrero	Marzo	NOTA	Abril	Mayo	Junio	NOTA	Julio	Agosto	Septiembre	NOTA	Octubre	Noviembre	Diciembre	NOTA
U . A . d e  B a j a  C a l i f o r n i a	SUBSIDIOS FEDERALES PARA ORGANISMOS DESCENTRALIZADOS ESTATALES U006	A	49,040.00	316,659.00	582,097.00		582,097.00	582,097.00	582,097.00		582,097.00	582,097.00	582,097.00		582,097.00	582,097.00	582,097.00	
		R/M	49,040.00	267,619.00	265,438.00		0.00	0.00	0.00		0.00	0.00	0.00		0.00	0.00	0.00	
	PROGRAMA PARA EL DESARROLLO PROFESIONAL DOCENTE (PRODEP) 5247	A	0.00	0.00	0.00		0.00	0.00	0.00		0.00	0.00	0.00		0.00	0.00	0.00	
		R/M	0.00	0.00	0.00		0.00	0.00	0.00		0.00	0.00	0.00		0.00	0.00	0.00	
	EXTRAORDINARIO U006	A	0.00	0.00	0.00		0.00	0.00	0.00		0.00	0.00	0.00		0.00	0.00	0.00	
		R/M	0.00	0.00	0.00		0.00	0.00	0.00		0.00	0.00	0.00		0.00	0.00	0.00	
	AAA	A	0.00	0.00	0.00		0.00	0.00	0.00		0.00	0.00	0.00		0.00	0.00	0.00	
		R/M	0.00	0.00	0.00		0.00	0.00	0.00		0.00	0.00	0.00		0.00	0.00	0.00	
	BBB	A	0.00	0.00	0.00		0.00	0.00	0.00		0.00	0.00	0.00		0.00	0.00	0.00	
		R/M	0.00	0.00	0.00		0.00	0.00	0.00		0.00	0.00	0.00		0.00	0.00	0.00	
	CCC	A	0.00	0.00	0.00		0.00	0.00	0.00		0.00	0.00	0.00		0.00	0.00	0.00	
		R/M	0.00	0.00	0.00		0.00	0.00	0.00		0.00	0.00	0.00		0.00	0.00	0.00	
		A	0.00	0.00	0.00		0.00	0.00	0.00		0.00	0.00	0.00		0.00	0.00	0.00	
		R/M	0.00	0.00	0.00		0.00	0.00	0.00		0.00	0.00	0.00		0.00	0.00	0.00	
SUMA DEL MES			49,040.00	267,619.00	265,438.00		0.00	0.00	0.00		0.00	0.00	0.00		0.00	0.00	0.00	
SUMAS ACUMULADAS			49,040.00	316,659.00	582,097.00		582,097.00	582,097.00	582,097.00		582,097.00	582,097.00	582,097.00		582,097.00	582,097.00	582,097.00	
ACUMULADO DEL TRIMESTRE					582,097.00				0.00								0.00	

  
C.P. MARTA GABRIELA ROSAS BAZÚA  
TESORERA GENERAL

  
DR. OSCAR OMAR OVALLE OSUNA  
DIRECTOR DE PLANEACIÓN

  
DR. LUIS ENRIQUE PALAFOX MAESTRE  
RECTOR

RECURSOS FEDERALES QUE SE RECIBIERON INCLUYENDO SUBSIDIOS EXTRAORDINARIOS, DANDO CUMPLIMIENTO AL ARTÍCULO 37 DEL PRESUPUESTO DE EGRESOS DE LA FEDERACIÓN PARA 2023, DEBERÁ PRESENTARSE EN LAS FRACCIONES I, II Y III. EL ÓRGANO DE CONTROL INTERNO DE LA INSTITUCIÓN SERÁ EL RESPONSABLE DE VALIDAR LA INFORMACIÓN PRESENTADA AL C. RECTOR(A) DE LOS RECURSOS MINISTRADOS EN EL PRESENTE EJERCICIO.

A "Acumulado"

R/M = Recursos Federales Mensuales (Subsidios Ordinarios y Extraordinarios 2023)

DESTINO DE LOS RECURSOS FEDERALES QUE RECIBEN UNIVERSIDADES E INSTITUCIONES DE EDUCACIÓN MEDIA SUPERIOR Y SUPERIOR

En términos del artículo 37, fracción II del Decreto de Presupuesto de Egresos de la Federación para el Ejercicio Fiscal 2023

Costo de la plantilla de personal

La información presentada es acumulada al periodo que se reporta

Periodo del 01 de enero al 31 de marzo de 2023

Fracción II											PRIMER TRIMESTRE 2023			
Universidad / Institución	Estructura de la Plantilla (Desagregada)										Costo total de la plantilla (Pesos)			
	Categoría	Tipo de personal	Costo unitario bruto (pesos)			Número de plazas			Responsabilidad laboral	Ubicación	Enero	Febrero	Marzo	Acumulado ene. a mzo
			Enero	Febrero	Marzo	Enero	Febrero	Marzo						
U. A. de Baja California														
✓ ✓ ✓	HSM PROFR.ORD.ASIG.NIV. A	Docente	461.42	461.42	461.42	16	16	16	Docencia	Baja California	7,383	7,383	7,383	22,148
✓ ✓ ✓	HSM PROFR.ORD.ASIG.NIV. B	Docente	613.48	613.48	613.48	6	6	6	Docencia	Baja California	3,681	9,816	9,816	23,312
✓ ✓ ✓	HSM PROFR.ORD.ASIG.NIV. C	Docente	694.88	694.88	694.88	40432	41841	42719	Docencia	Baja California	3,095,388	30,132,718	114,505,877	147,733,984
✓ ✓ ✓	TC PROFR.ORD.CARR.ASIS.N. B	Docente	0.00	0.00	18,883.22	0	0	1	Docencia	Baja California	0	0	18,883	18,883
✓ ✓ ✓	TC PROFR.ORD.CARR.ASOC.N. A	Docente	22,600.36	22,600.36	22,600.36	1	4	4	Docencia	Baja California	22,600	90,401	90,401	203,403
✓ ✓ ✓	TC PROFR.ORD.CARR.ASOC.N. B	Docente	25,513.27	25,513.27	25,513.27	11	11	10	Docencia	Baja California	280,646	280,646	255,133	816,425
✓ ✓ ✓	TC PROFR.ORD.CARR.ASOC.N. C	Docente	28,471.51	28,471.51	28,471.51	68	69	67	Docencia	Baja California	1,936,063	1,964,534	1,907,591	5,808,188
✓ ✓ ✓	TC PROFR.ORD.CARR.TIT.N. A	Docente	32,964.26	32,964.26	32,964.26	287	296	292	Docencia	Baja California	9,460,743	9,757,421	9,625,564	28,843,728
✓ ✓ ✓	TC PROFR.ORD.CARR.TIT.N. B	Docente	38,952.41	38,952.41	38,952.41	426	425	425	Docencia	Baja California	10,636,530	16,554,774	16,554,774	43,746,078
✓ ✓ ✓	TC PROFR.ORD.CARR.TIT.N. C	Docente	44,947.12	44,947.12	44,947.12	340	343	349	Docencia	Baja California	15,282,021	15,416,862	15,686,545	46,385,428
✓ ✓ ✓	MT PROFR.ORD.CARR.ASIS.N.A	Docente	8,981.09	8,981.09	8,981.09	1	1	1	Docencia	Baja California	8,981	8,981	8,981	26,943
✓ ✓ ✓	MT PROFR.ORD.CARR.ASIS.N.B	Docente	9,441.63	9,441.63	9,441.63	1	1	1	Docencia	Baja California	9,442	9,442	9,442	28,325
✓ ✓ ✓	MT PROFR.ORD.CARR.ASOC.N.B	Docente	12,756.61	12,756.61	12,756.61	1	1	1	Docencia	Baja California	12,757	12,757	12,757	38,270
✓ ✓ ✓	MT PROFR.ORD.CARR.ASOC.N.C	Docente	14,235.76	14,235.76	14,235.76	3	3	3	Docencia	Baja California	42,707	42,707	42,707	128,122
✓ ✓ ✓	MT PROFR.ORD.CARR.TIT.N. A	Docente	16,482.11	16,482.11	16,482.11	4	4	4	Docencia	Baja California	65,928	65,928	65,928	197,785
✓ ✓ ✓	MT PROFR.ORD.CARR.TIT.N. C	Docente	22,473.58	22,473.58	22,473.58	1	1	1	Docencia	Baja California	22,474	22,474	22,474	67,421
✓ ✓ ✓	HSM TEC.ACAD.ORD.ASIG.NIV.A	Docente	383.08	383.08	383.08	73	73	73	Docencia	Baja California	27,965	27,965	27,965	83,895
✓ ✓ ✓	HSM TEC.ACAD.ORD.ASIG.NIV.B	Docente	448.44	448.44	448.44	70	70	70	Docencia	Baja California	31,391	31,391	31,391	94,172
✓ ✓ ✓	HSM TEC.ACAD.ORD.ASIG.NIV.C	Docente	564.21	564.21	564.21	240	228	228	Docencia	Baja California	135,410	128,640	128,640	392,690
✓ ✓ ✓	HSM TEC.ACAD.ORD.ASIG.NIV.D	Docente	585.01	585.01	585.01	13498	14208	14597	Docencia	Baja California	896,465	8,311,822	8,539,391	17,747,678
✓ ✓ ✓	HSM TEC.ACAD.ASIG.PREINC.	Docente	368.04	368.04	368.04	162	162	162	Docencia	Baja California	59,622	59,622	59,622	178,867
✓ ✓ ✓	HSM ESPEC. LICENCIATURA	Docente	755.18	755.18	755.18	22	20	20	Docencia	Baja California	16,614	15,104	15,104	46,821
✓ ✓ ✓	HSM ESPEC.CAND. A MAESTRIA	Docente	818.11	818.11	818.11	93	70	78	Docencia	Baja California	76,084	57,268	63,813	197,165
✓ ✓ ✓	HSM ESPEC. MAESTRIA	Docente	881.26	881.26	881.26	100	84	92	Docencia	Baja California	88,126	74,026	81,076	243,228
✓ ✓ ✓	HSM ESPEC. DOCTORADO	Docente	0.00	1,006.95	1,006.95	0	3	3	Docencia	Baja California	0	3,021	3,021	6,042
✓ ✓ ✓	HSM MAESTRIA MAESTRIA	Docente	1,006.95	1,006.95	1,006.95	67	76	100	Docencia	Baja California	67,466	76,528	100,695	244,689
✓ ✓ ✓	HSM MAESTRIA CAND. A. DOCT.	Docente	1,070.10	1,070.10	1,070.10	6	6	6	Docencia	Baja California	6,421	6,421	6,421	19,262
✓ ✓ ✓	HSM MAESTRIA DOCTORADO	Docente	1,133.12	1,133.12	1,133.12	33	46	43	Docencia	Baja California	37,393	52,124	48,724	138,241
✓ ✓ ✓	HSM DOCTORADO DOCTORADO	Docente	1,258.62	1,258.62	1,258.62	25	20	20	Docencia	Baja California	31,466	25,172	25,172	81,810
✓ ✓ ✓	TC DEC.ACAD.ORD.CARR.ASIS.C	Docente	14,798.05	14,798.05	14,798.05	1	1	1	Docencia	Baja California	14,798	14,798	14,798	44,394
✓ ✓ ✓	TC TEC.ACAD.ORD.CARR.ASOC.A	Docente	18,419.72	18,419.72	18,419.72	12	9	9	Docencia	Baja California	221,037	165,777	165,777	552,592
✓ ✓ ✓	TC TEC.ACAD.ORD.CARR.ASOC.B	Docente	22,099.67	22,099.67	22,099.67	27	29	29	Docencia	Baja California	596,691	640,890	640,890	1,878,472
✓ ✓ ✓	TC TEC.ACAD.ORD.CARR.ASOC.C	Docente	23,881.33	23,881.33	23,881.33	63	63	63	Docencia	Baja California	1,504,524	1,504,524	1,504,524	4,513,571
✓ ✓ ✓	TC TEC.ACAD.ORD.CARR.TIT. A	Docente	25,175.14	25,175.14	25,175.14	120	125	126	Docencia	Baja California	3,021,017	3,146,893	3,172,068	9,339,977
✓ ✓ ✓	TC TEC.ACAD.ORD.CARR.TIT. B	Docente	28,107.40	28,107.40	28,107.40	102	102	103	Docencia	Baja California	2,866,955	2,866,955	2,895,062	8,628,972
✓ ✓ ✓	MT TEC.ACAD.ORD.CARR.ASIS.A	Docente	5,650.05	5,650.05	5,650.05	1	1	1	Docencia	Baja California	5,650	5,650	5,650	16,950
✓ ✓ ✓	MT TEC.ACAD.ORD.CARR.ASOC.A	Docente	9,209.88	9,209.88	9,209.88	5	5	5	Docencia	Baja California	46,049	46,049	46,049	138,148
✓ ✓ ✓	MT TEC.ACAD.ORD.CARR.ASOC.B	Docente	11,049.81	11,049.81	11,049.81	3	3	3	Docencia	Baja California	33,149	33,149	33,149	99,448
✓ ✓ ✓	MT TEC.ACAD.ORD.CARR.ASOC.C	Docente	11,940.71	11,940.71	11,940.71	10	10	12	Docencia	Baja California	119,407	119,407	143,289	382,103
✓ ✓ ✓	MT TEC.ACAD.ORD.CARR.TIT. A	Docente	12,587.54	12,587.54	12,587.54	18	18	18	Docencia	Baja California	226,576	226,576	226,576	679,727
✓ ✓ ✓	MT TEC.ACAD.ORD.CARR.TIT. B	Docente	14,053.70	14,053.70	14,053.70	4	4	4	Docencia	Baja California	56,215	56,215	56,215	168,644
✓ ✓ ✓	TC INV.ORD.CARR.ASOC.NIV. A	Docente	22,600.36	22,600.36	22,600.36	1	1	1	Investigacion	Baja California	22,600	22,600	22,600	67,801
✓ ✓ ✓	TC INV.ORD.CARR.ASOC.NIV. B	Docente	25,513.27	25,513.27	25,513.27	1	1	1	Investigacion	Baja California	25,513	25,513	25,513	76,540
✓ ✓ ✓	TC INV.ORD.CARR.ASOC.NIV. C	Docente	28,471.51	28,471.51	28,471.51	1	1	1	Investigacion	Baja California	28,472	28,472	28,472	85,415
✓ ✓ ✓	TC INV.ORD.CARR.TIT. NIV. A	Docente	32,964.26	32,964.26	32,964.26	28	30	30	Investigacion	Baja California	922,999	988,928	988,928	2,900,855
✓ ✓ ✓	TC INV.ORD.CARR.TIT. NIV. B	Docente	38,952.41	38,952.41	38,952.41	32	32	33	Investigacion	Baja California	1,246,477	1,246,477	1,285,430	3,778,384
✓ ✓ ✓	TC INV.ORD.CARR.TIT. NIV. C	Docente	44,947.12	44,947.12	44,947.12	71	72	70	Investigacion	Baja California	3,191,246	3,236,193	3,146,298	9,573,737
✓ ✓ ✓	MT INV.ORD.CARR.TIT. NIV. A	Docente	16,482.11	16,482.11	16,482.11	1	1	1	Investigacion	Baja California	16,482	16,482	16,482	49,446
✓ ✓ ✓	TC TEC. ACAD. CARR. ASOC A\$	Docente	18,419.72	18,419.72	18,419.72	4	4	4	Investigacion	Baja California	73,679	73,679	73,679	221,037
✓ ✓ ✓	TC TEC. ACAD. CARR. ASOC B\$	Docente	22,099.67	22,099.67	22,099.67	5	5	5	Investigacion	Baja California	110,498	110,498	110,498	331,495
✓ ✓ ✓	TC TEC. ACAD. CARR. ASOC C\$	Docente	23,881.33	23,881.33	23,881.33	5	5	5	Investigacion	Baja California	119,407	119,407	119,407	358,220
✓ ✓ ✓	TC TEC. ACAD. CARR. TIT A\$	Docente	25,175.14	25,175.14	25,175.14	5	5	5	Investigacion	Baja California	125,876	125,876	125,876	377,627

**DESTINO DE LOS RECURSOS FEDERALES QUE RECIBEN UNIVERSIDADES E INSTITUCIONES DE EDUCACIÓN MEDIA SUPERIOR Y SUPERIOR**

En términos del artículo 37, fracción II del Decreto de Presupuesto de Egresos de la Federación para el Ejercicio Fiscal 2023

Costo de la plantilla de personal

La información presentada es acumulada al periodo que se reporta

Periodo del 01 de enero al 31 de marzo de 2023

**Fracción II**

**PRIMER TRIMESTRE 2023**

Universidad / Institución	Estructura de la Plantilla (Desagregada)								Costo total de la plantilla (Pesos)					
	Categoría	Tipo de personal	Costo unitario bruto (pesos)			Número de plazas			Responsabilidad laboral	Ubicación	Enero	Febrero	Marzo	Acumulado ene. a mzo
			Enero	Febrero	Marzo	Enero	Febrero	Marzo						
<b>U. A. de Baja California</b>														
✓ ✓ ✓	TC TEC. ACAD. CARR. TIT BS	Docente	28,107.40	28,107.40	28,107.40	15	14	14	Investigacion	Baja California	421,611	393,504	393,504	1,208,618
✓ ✓ ✓	INTENDENTE N. M.	Confianza	16,031.49	16,031.49	16,031.49	7	7	7	Apoyo Institucional	Baja California	112,220	112,220	112,220	336,661
✓ ✓ ✓	AYUDANTE DE CONTAB. N. M.	Confianza	16,031.49	16,031.49	16,031.49	4	3	3	Apoyo Institucional	Baja California	64,126	48,094	48,094	160,315
✓ ✓ ✓	PROGRAMADOR TRANSM. N. M.	Confianza	16,031.49	16,031.49	16,031.49	1	1	1	Apoyo Institucional	Baja California	16,031	16,031	16,031	48,094
✓ ✓ ✓	ANALISTA	Confianza	16,723.21	16,723.21	16,723.21	23	24	22	Apoyo Institucional	Baja California	384,634	401,357	367,911	1,153,901
✓ ✓ ✓	ANALISTA N. M.	Confianza	17,797.16	17,797.16	17,797.16	45	43	44	Apoyo Institucional	Baja California	800,872	765,278	783,075	2,349,225
✓ ✓ ✓	CORRECTOR N. M.	Confianza	17,797.16	17,797.16	17,797.16	1	1	1	Apoyo Institucional	Baja California	17,797	17,797	17,797	53,391
✓ ✓ ✓	ANALISTA TECNICO	Confianza	18,562.68	18,562.68	18,562.68	17	17	17	Apoyo Institucional	Baja California	315,566	315,566	315,566	946,697
✓ ✓ ✓	ANALISTA TECNICO N. M.	Confianza	19,754.69	19,754.69	19,754.69	30	34	34	Apoyo Institucional	Baja California	592,641	671,659	671,659	1,935,960
✓ ✓ ✓	CONTADOR N. M.	Confianza	19,754.69	19,754.69	19,754.69	1	1	1	Apoyo Institucional	Baja California	19,755	19,755	19,755	59,264
✓ ✓ ✓	AUDITOR N. M.	Confianza	19,754.69	19,754.69	19,754.69	4	4	4	Apoyo Institucional	Baja California	79,019	79,019	79,019	237,056
✓ ✓ ✓	ING. DE SOPORTE TECNICO N.M	Confianza	19,754.69	19,754.69	19,754.69	3	3	3	Apoyo Institucional	Baja California	59,264	59,264	59,264	177,792
✓ ✓ ✓	ANALISTA DE SISTEMAS N. M.	Confianza	21,532.50	21,532.50	21,532.50	31	31	31	Apoyo Institucional	Baja California	667,508	667,508	667,508	2,002,523
✓ ✓ ✓	ANALISTA ESPECIALIZADO	Confianza	20,418.81	20,418.81	20,418.81	27	24	22	Apoyo Institucional	Baja California	551,308	490,051	449,214	1,490,573
✓ ✓ ✓	ANALISTA ESPECIALIZADO N.M.	Confianza	21,532.50	21,532.50	21,532.50	185	191	190	Apoyo Institucional	Baja California	3,983,513	4,112,708	4,091,175	12,187,395
✓ ✓ ✓	OFICIAL CONSERJE 1 N.M.	Admvos.	9,402.94	9,402.94	9,402.94	19	18	18	Apoyo Institucional	Baja California	178,656	169,253	169,253	517,162
✓ ✓ ✓	OFICIAL VELADOR 1 N.M.	Admvos.	9,402.94	9,402.94	9,402.94	3	2	2	Apoyo Institucional	Baja California	28,209	18,806	18,806	65,821
✓ ✓ ✓	OFICIAL JARDINERO 1 N.M.	Admvos.	9,402.94	9,402.94	9,402.94	3	3	3	Apoyo Institucional	Baja California	28,209	28,209	28,209	84,626
✓ ✓ ✓	OFICIAL ACT. AGROPECUARIAS 1	Admvos.	9,402.94	9,402.94	9,402.94	1	1	1	Apoyo Institucional	Baja California	9,403	9,403	9,403	28,209
✓ ✓ ✓	AUX. SERVICIOS VARIOS 2	Admvos.	9,547.40	9,547.40	9,547.40	24	19	16	Apoyo Institucional	Baja California	229,138	181,401	152,758	563,297
✓ ✓ ✓	AUX. SERVICIOS VARIOS 2 N.M.	Admvos.	9,811.83	9,811.83	9,811.83	62	65	65	Apoyo Institucional	Baja California	608,333	637,769	637,769	1,883,871
✓ ✓ ✓	AUX. MANTTO. ELECTROM. 2 N.M.	Admvos.	9,811.83	9,811.83	9,811.83	2	2	2	Apoyo Institucional	Baja California	19,624	19,624	19,624	58,871
✓ ✓ ✓	OFIC. ACT. AGROP. 2 N.M.	Admvos.	9,811.83	9,811.83	9,811.83	3	3	3	Apoyo Institucional	Baja California	29,435	29,435	29,435	88,306
✓ ✓ ✓	OFICIAL CONSERJE 2	Admvos.	9,547.40	9,547.40	9,547.40	1	2	3	Apoyo Institucional	Baja California	9,547	19,095	28,642	57,284
✓ ✓ ✓	OFICIAL VELADOR 2	Admvos.	0	9,547.40	9,547.40	0	1	1	Apoyo Institucional	Baja California	0	9,547	9,547	19,095
✓ ✓ ✓	OFICIAL SERVICIOS VARIOS 3	Admvos.	10,022.45	10,022.45	10,022.45	18	18	19	Apoyo Institucional	Baja California	180,404	180,404	190,427	551,235
✓ ✓ ✓	OFIC. SERVICIOS VARIOS 3 N.M	Admvos.	10,126.55	10,126.55	10,126.55	43	44	41	Apoyo Institucional	Baja California	435,442	445,568	415,189	1,296,198
✓ ✓ ✓	CHOFER 3 N.M.	Admvos.	10,126.55	10,126.55	10,126.55	1	1	1	Apoyo Institucional	Baja California	10,127	10,127	10,127	30,380
✓ ✓ ✓	AUX. MANTTO. ELECTROM. 3 N.M.	Admvos.	10,126.55	10,126.55	10,126.55	2	2	2	Apoyo Institucional	Baja California	20,253	20,253	20,253	60,759
✓ ✓ ✓	OFICIAL CONSERJE 3 N.M.	Admvos.	0	0	10,126.55	0	0	1	Apoyo Institucional	Baja California	0	0	10,127	10,127
✓ ✓ ✓	AUXILIAR ADMINISTRATIVO 3	Admvos.	10,022.45	10,022.45	10,022.45	23	19	17	Apoyo Institucional	Baja California	230,516	190,427	170,382	591,325
✓ ✓ ✓	AUXILIAR ADMINISTRATIVO 3 N.M.	Admvos.	10,126.55	10,126.55	10,126.55	39	37	37	Apoyo Institucional	Baja California	394,935	374,682	374,682	1,144,300
✓ ✓ ✓	AUXILIAR BIBLIOTECA 3	Admvos.	10,022.45	10,022.45	10,022.45	1	1	1	Apoyo Institucional	Baja California	10,022	10,022	10,022	30,067
✓ ✓ ✓	AUXILIAR BIBLIOTECA 3 N.M.	Admvos.	10,126.55	10,126.55	10,126.55	4	4	4	Apoyo Institucional	Baja California	40,506	40,506	40,506	121,519
✓ ✓ ✓	OFICIAL SERVICIOS VARIOS 4	Admvos.	10,434.96	10,434.96	10,434.96	18	14	16	Apoyo Institucional	Baja California	187,829	146,089	166,959	500,878
✓ ✓ ✓	OFICIAL SERVICIOS VARIOS 4 N.M	Admvos.	10,772.50	10,772.50	10,772.50	38	40	38	Apoyo Institucional	Baja California	409,355	430,900	409,355	1,249,610
✓ ✓ ✓	CHOFER 4 N.M.	Admvos.	10,772.50	10,772.50	10,772.50	1	1	1	Apoyo Institucional	Baja California	10,773	10,773	10,773	32,318
✓ ✓ ✓	AUX. MANTTO. ELECTROM. 4	Admvos.	10,434.96	10,434.96	10,434.96	2	2	2	Apoyo Institucional	Baja California	20,870	20,870	20,870	62,610
✓ ✓ ✓	AUX. MANTTO. ELECTROM. 4 N.M.	Admvos.	10,772.50	10,772.50	10,772.50	2	2	2	Apoyo Institucional	Baja California	21,545	21,545	21,545	64,635
✓ ✓ ✓	OFICIAL CONSERJE 4	Admvos.	0	0	10,434.96	0	0	1	Apoyo Institucional	Baja California	0	0	10,435	10,435
✓ ✓ ✓	AUXILIAR ADMINISTRATIVO 4	Admvos.	10,434.96	10,434.96	10,434.96	9	15	15	Apoyo Institucional	Baja California	93,915	156,524	156,524	406,963
✓ ✓ ✓	AUXILIAR ADMINISTRATIVO 4 N.M.	Admvos.	10,772.50	10,772.50	10,772.50	15	15	15	Apoyo Institucional	Baja California	161,588	161,588	161,588	484,763
✓ ✓ ✓	BIBLIOTECARIO 4	Admvos.	10,434.96	10,434.96	10,434.96	3	3	3	Apoyo Institucional	Baja California	31,305	31,305	31,305	93,915
✓ ✓ ✓	BIBLIOTECARIO 4 N.M.	Admvos.	10,772.50	10,772.50	10,772.50	5	5	5	Apoyo Institucional	Baja California	53,863	53,863	53,863	161,588
✓ ✓ ✓	SECRETARIA 4	Admvos.	10,434.96	10,434.96	10,434.96	19	16	14	Apoyo Institucional	Baja California	198,264	166,959	146,089	511,313
✓ ✓ ✓	SECRETARIA 4 N.M.	Admvos.	10,772.50	10,772.50	10,772.50	39	38	38	Apoyo Institucional	Baja California	420,128	409,355	409,355	1,238,838
✓ ✓ ✓	OFICIAL SERVICIOS VARIOS 5	Admvos.	11,109.81	11,109.81	11,109.81	18	19	19	Apoyo Institucional	Baja California	199,977	211,086	211,086	622,149
✓ ✓ ✓	OFICIAL SERVICIOS VARIOS 5 N.M	Admvos.	11,447.07	11,447.07	11,447.07	16	15	13	Apoyo Institucional	Baja California	183,153	171,706	148,812	503,671
✓ ✓ ✓	AUX. MANTTO. ELECTROM. 5 N.M.	Admvos.	11,447.07	11,447.07	11,447.07	2	2	2	Apoyo Institucional	Baja California	22,894	22,894	22,894	68,682
✓ ✓ ✓	OFICIAL CONSERJE 5	Admvos.	0	0	11,109.81	0	0	1	Apoyo Institucional	Baja California	0	0	11,110	11,110
✓ ✓ ✓	ASISTENTE DENTAL 5 N.M.	Admvos.	11,447.07	11,447.07	0	1	1	0	Apoyo Institucional	Baja California	11,447	11,447	0	22,894
✓ ✓ ✓	AUXILIAR TECNICO ADMVO. 5	Admvos.	11,109.81	11,109.81	11,109.81	24	19	20	Apoyo Institucional	Baja California	266,635	211,086	222,196	699,918

DESTINO DE LOS RECURSOS FEDERALES QUE RECIBEN UNIVERSIDADES E INSTITUCIONES DE EDUCACIÓN MEDIA SUPERIOR Y SUPERIOR

En términos del artículo 37, fracción II del Decreto de Presupuesto de Egresos de la Federación para el Ejercicio Fiscal 2023

Costo de la plantilla de personal

La información presentada es acumulada al periodo que se reporta

Periodo del 01 de enero al 31 de marzo de 2023

**Fracción II**

**PRIMER TRIMESTRE 2023**

Estructura de la Plantilla (Desagregada)										Costo total de la plantilla (Pesos)														
										Unidad / Institución	Categoría	Tipo de personal	Costo unitario bruto (pesos)			Número de plazas			Responsabilidad laboral	Ubicación	Enero	Febrero	Marzo	Acumulado ene. a mzo
													Enero	Febrero	Marzo	Enero	Febrero	Marzo						
<b>U. A. de Baja California</b>																								
✓ ✓ ✓	AUXILIAR TECNICO ADMVO. 5 N.M.	Admvos.	11,447.07	11,447.07	11,447.07	32	35	32	Apoyo Institucional	Baja California	366,306	400,647	366,306	1,133,260										
✓ ✓ ✓	GRABADOR DE AUDIO 5 N.M.	Admvos.	11,447.07	11,447.07	11,447.07	1	1	1	Apoyo Institucional	Baja California	11,447	11,447	11,447	34,341										
✓ ✓ ✓	BIBLIOTECARIO 5	Admvos.	11,109.81	11,109.81	11,109.81	1	1	1	Apoyo Institucional	Baja California	11,110	11,110	11,110	33,329										
✓ ✓ ✓	BIBLIOTECARIO 5 N.M.	Admvos.	11,447.07	11,447.07	11,447.07	5	5	5	Apoyo Institucional	Baja California	57,235	57,235	57,235	171,706										
✓ ✓ ✓	SECRETARIA 5	Admvos.	11,109.81	11,109.81	11,109.81	5	9	8	Apoyo Institucional	Baja California	55,549	99,988	88,878	244,416										
✓ ✓ ✓	SECRETARIA 5 N.M.	Admvos.	11,447.07	11,447.07	11,447.07	4	4	7	Apoyo Institucional	Baja California	45,788	45,788	80,129	171,706										
✓ ✓ ✓	OFICIAL SERVICIOS VARIOS 6	Admvos.	11,784.48	11,784.48	11,784.48	13	14	11	Apoyo Institucional	Baja California	153,198	164,983	129,629	447,810										
✓ ✓ ✓	OFICIAL SERVICIOS VARIOS 6 N.I	Admvos.	12,121.92	12,121.92	12,121.92	27	24	26	Apoyo Institucional	Baja California	327,292	290,926	315,170	933,388										
✓ ✓ ✓	OFICIAL SERVICIOS VARIOS 6 N.M	Admvos.	12,459.32	12,459.32	12,459.32	66	64	65	Apoyo Institucional	Baja California	822,315	797,396	809,856	2,429,567										
✓ ✓ ✓	CHOFER DE AUTOBUS 6	Admvos.	11,784.48	11,784.48	11,784.48	2	1	1	Apoyo Institucional	Baja California	23,569	11,784	11,784	47,138										
✓ ✓ ✓	CHOFER DE AUTOBUS 6 N.I.	Admvos.	0	12,121.92	12,121.92	0	1	1	Apoyo Institucional	Baja California	0	12,122	12,122	24,244										
✓ ✓ ✓	CHOFER DE AUTOBUS 6 N.M.	Admvos.	12,459.32	12,459.32	12,459.32	1	1	1	Apoyo Institucional	Baja California	12,459	12,459	12,459	37,378										
✓ ✓ ✓	OFIC. MANTTO. ELECTROM. 6 N.I.	Admvos.	12,121.92	0	0	1	0	0	Apoyo Institucional	Baja California	12,122	0	0	12,122										
✓ ✓ ✓	OFIC. MANTTO. ELECTROM. 6 N.M.	Admvos.	12,459.32	12,459.32	12,459.32	2	3	3	Apoyo Institucional	Baja California	24,919	37,378	37,378	99,675										
✓ ✓ ✓	AUXILIAR DE LABORATORIO 6	Manual	11,784.48	0	0	1	0	0	Apoyo Institucional	Baja California	11,784	0	0	11,784										
✓ ✓ ✓	AUXILIAR DE LABORATORIO 6 N.I.	Manual	12,121.92	12,121.92	12,121.92	2	3	3	Apoyo Institucional	Baja California	24,244	36,366	36,366	96,975										
✓ ✓ ✓	AUXILIAR DE LABORATORIO 6 N.M.	Manual	12,459.32	12,459.32	12,459.32	4	4	4	Apoyo Institucional	Baja California	49,837	49,837	49,837	149,512										
✓ ✓ ✓	ASISTENTE DENTAL 6	Manual	11,784.48	0	11,784.48	1	0	1	Apoyo Institucional	Baja California	11,784	0	11,784	23,569										
✓ ✓ ✓	ASISTENTE DENTAL 6 N.I.	Manual	12,121.92	12,121.92	12,121.92	1	1	1	Apoyo Institucional	Baja California	12,122	12,122	12,122	36,366										
✓ ✓ ✓	ASISTENTE DENTAL 6 N.M.	Manual	12,459.32	12,459.32	12,459.32	2	2	2	Apoyo Institucional	Baja California	24,919	24,919	24,919	74,756										
✓ ✓ ✓	TECNICO BIBLIOTECARIO 6	Manual	11,784.48	11,784.48	11,784.48	2	2	2	Apoyo Institucional	Baja California	23,569	23,569	23,569	70,707										
✓ ✓ ✓	TECNICO BIBLIOTECARIO 6 N.I.	Manual	12,121.92	12,121.92	12,121.92	1	1	1	Apoyo Institucional	Baja California	12,122	12,122	12,122	36,366										
✓ ✓ ✓	TECNICO BIBLIOTECARIO 6 N.M.	Manual	12,459.32	12,459.32	12,459.32	1	1	1	Apoyo Institucional	Baja California	12,459	12,459	12,459	37,378										
✓ ✓ ✓	AUXILIAR ADMVO. ESPEC. 6	Manual	11,784.48	11,784.48	11,784.48	22	24	27	Apoyo Institucional	Baja California	259,259	282,828	318,181	860,267										
✓ ✓ ✓	AUXILIAR ADMVO. ESPEC. 6 N.I.	Manual	12,121.92	12,121.92	12,121.92	18	18	18	Apoyo Institucional	Baja California	218,195	218,195	218,195	654,584										
✓ ✓ ✓	AUXILIAR ADMVO. ESPEC. 6 N.M.	Manual	12,459.32	12,459.32	12,459.32	44	43	41	Apoyo Institucional	Baja California	548,210	535,751	510,832	1,594,793										
✓ ✓ ✓	DISEÑADOR GRAFICO 6 N.I.	Manual	12,121.92	12,121.92	12,121.92	1	1	1	Apoyo Institucional	Baja California	12,122	12,122	12,122	36,366										
✓ ✓ ✓	DISEÑADOR GRAFICO 6 N.M.	Manual	12,459.32	12,459.32	12,459.32	1	1	1	Apoyo Institucional	Baja California	12,459	12,459	12,459	37,378										
✓ ✓ ✓	OFICIAL SERVICIOS VARIOS 7	Manual	12,796.55	12,796.55	12,796.55	21	22	21	Apoyo Institucional	Baja California	268,728	281,524	268,728	818,979										
✓ ✓ ✓	OFICIAL SERVICIOS VARIOS 7 N.I	Manual	13,134.03	13,134.03	13,134.03	20	22	22	Apoyo Institucional	Baja California	262,681	288,949	288,949	840,578										
✓ ✓ ✓	OFICIAL SERVICIOS VARIOS 7 N.M	Manual	13,480.41	13,480.41	13,480.41	68	68	68	Apoyo Institucional	Baja California	916,668	916,668	916,668	2,750,004										
✓ ✓ ✓	CHOFER DE AUTOBUS 7 N.M.	Manual	13,480.41	13,480.41	13,480.41	9	9	9	Apoyo Institucional	Baja California	121,324	121,324	121,324	363,971										
✓ ✓ ✓	OFIC. MANTTO. ELECTROM. 7	Manual	12,796.55	12,796.55	12,796.55	1	1	1	Apoyo Institucional	Baja California	12,797	12,797	12,797	38,390										
✓ ✓ ✓	OFIC. MANTTO. ELECTROM. 7 N.I.	Manual	13,134.03	13,134.03	13,134.03	1	1	1	Apoyo Institucional	Baja California	13,134	13,134	13,134	39,402										
✓ ✓ ✓	OFIC. MANTTO. ELECTROM. 7 N.M.	Manual	13,480.41	13,480.41	13,480.41	13	13	13	Apoyo Institucional	Baja California	175,245	175,245	175,245	525,736										
✓ ✓ ✓	OFICIAL VELADOR 7 N.I.	Manual	0	0	13,134.03	0	0	2	Apoyo Institucional	Baja California	0	0	26,268	26,268										
✓ ✓ ✓	AUXILIAR DE LABORATORIO 7	Manual	12,796.55	12,796.55	12,796.55	2	1	1	Apoyo Institucional	Baja California	25,593	12,797	12,797	51,186										
✓ ✓ ✓	AUXILIAR DE LABORATORIO 7 N.I.	Manual	0	13,134.03	13,134.03	0	1	1	Apoyo Institucional	Baja California	0	13,134	13,134	26,268										
✓ ✓ ✓	AUXILIAR DE LABORATORIO 7 N.M.	Manual	13,480.41	13,480.41	13,480.41	15	15	15	Apoyo Institucional	Baja California	202,206	202,206	202,206	606,618										
✓ ✓ ✓	ASISTENTE DENTAL 7	Manual	12,796.55	0	0	1	0	0	Apoyo Institucional	Baja California	12,797	0	0	12,797										
✓ ✓ ✓	ASISTENTE DENTAL 7 N.I.	Manual	13,134.03	13,134.03	13,134.03	1	2	2	Apoyo Institucional	Baja California	13,134	26,268	26,268	65,670										
✓ ✓ ✓	ASISTENTE DENTAL 7 N.M.	Manual	13,480.41	13,480.41	13,480.41	3	3	3	Apoyo Institucional	Baja California	40,441	40,441	40,441	121,324										
✓ ✓ ✓	TECNICO BIBLIOTECARIO 7	Manual	12,796.55	12,796.55	12,796.55	2	2	2	Apoyo Institucional	Baja California	25,593	25,593	25,593	76,779										
✓ ✓ ✓	TECNICO BIBLIOTECARIO 7 N.I.	Manual	13,134.03	0	0	1	0	0	Apoyo Institucional	Baja California	13,134	0	0	13,134										
✓ ✓ ✓	TECNICO BIBLIOTECARIO 7 N.M.	Manual	13,480.41	13,480.41	13,480.41	16	17	17	Apoyo Institucional	Baja California	215,687	229,167	229,167	674,021										
✓ ✓ ✓	AUXILIAR ADMVO. ESPEC. 7	Manual	12,796.55	12,796.55	12,796.55	14	13	14	Apoyo Institucional	Baja California	179,152	166,355	179,152	524,659										
✓ ✓ ✓	AUXILIAR ADMVO. ESPEC. 7 N.I.	Manual	13,134.03	13,134.03	13,134.03	19	18	17	Apoyo Institucional	Baja California	249,547	236,413	223,279	709,238										
✓ ✓ ✓	AUXILIAR ADMVO. ESPEC. 7 N.M.	Manual	13,480.41	13,480.41	13,480.41	162	162	159	Apoyo Institucional	Baja California	2,183,826	2,183,826	2,143,385	6,511,038										
✓ ✓ ✓	COTIZADOR DE PRECIOS 7 N.M.	Manual	13,480.41	13,480.41	13,480.41	3	3	3	Apoyo Institucional	Baja California	40,441	40,441	40,441	121,324										
✓ ✓ ✓	DISEÑADOR GRAFICO 7 N.M.	Manual	13,480.41	13,480.41	13,480.41	1	1	1	Apoyo Institucional	Baja California	13,480	13,480	13,480	40,441										
✓ ✓ ✓	SECRETARIA 7 N.M.	Manual	0	0	13,480.41	0	0	1	Apoyo Institucional	Baja California	0	0	13,480	13,480										
✓ ✓ ✓	AUXILIAR ADMVO. ESPEC. 7 N.M.	Manual	10,110.31	10,110.31	10,110.31	1	1	1	Apoyo Institucional	Baja California	10,110	10,110	10,110	30,331										

**DESTINO DE LOS RECURSOS FEDERALES QUE RECIBEN UNIVERSIDADES E INSTITUCIONES DE EDUCACIÓN MEDIA SUPERIOR Y SUPERIOR**

En términos del artículo 37, fracción II del Decreto de Presupuesto de Egresos de la Federación para el Ejercicio Fiscal 2023

Costo de la plantilla de personal

La información presentada es acumulada al periodo que se reporta

Periodo del 01 de enero al 31 de marzo de 2023

Fracción II										PRIMER TRIMESTRE 2023				
Estructura de la Plantilla (Desagregada)														
Universidad / Institución	Categoría	Tipo de personal	Costo unitario bruto (pesos)			Número de plazas			Responsabilidad laboral	Ubicación	Costo total de la plantilla (Pesos)			
			Enero	Febrero	Marzo	Enero	Febrero	Marzo			Enero	Febrero	Marzo	Acumulado ene. a mzo
<b>U. A. de Baja California</b>														
✓ ✓ ✓	ANALISTA ESPECIALIZADO	Confianza	10,209.41	10,209.41	10,209.41	1	1	1	Apoyo Institucional	Baja California	10,209	10,209	10,209	30,628
✓ ✓ ✓	ANALISTA ESPECIALIZADO N.M.	Confianza	10,766.25	10,766.25	10,766.25	2	2	2	Apoyo Institucional	Baja California	21,533	21,533	21,533	64,598
✓ ✓ ✓	AUXILIAR ADMINISTRATIVO 3 N.M.	Admvos.	5,063.28	0	0	1	0	0	Apoyo Institucional	Baja California	5,063	0	0	5,063
✓ ✓ ✓	OPERADOR AUDIO 4	Admvos.	5,217.48	5,217.48	5,217.48	2	2	2	Apoyo Institucional	Baja California	10,435	10,435	10,435	31,305
✓ ✓ ✓	SECRETARIA 4 N.M.	Admvos.	5,386.25	5,386.25	5,386.25	1	1	1	Apoyo Institucional	Baja California	5,386	5,386	5,386	16,159
✓ ✓ ✓	AUXILIAR TECNICO ADMVO. 5	Admvos.	5,554.91	5,554.91	5,554.91	1	1	1	Apoyo Institucional	Baja California	5,555	5,555	5,555	16,665
✓ ✓ ✓	ASISTENTE DENTAL 6 N.I.	Manual	6,060.96	6,060.96	6,060.96	1	1	1	Apoyo Institucional	Baja California	6,061	6,061	6,061	18,183
✓ ✓ ✓	CHOFER DE AUTOBUS 7 N.M.	Manual	6,740.21	6,740.21	6,740.21	1	1	1	Apoyo Institucional	Baja California	6,740	6,740	6,740	20,221
✓ ✓ ✓	AYUDANTE DE CONTABILIDAD	Confianza	15,066.02	15,066.02	15,066.02	1	1	1	Apoyo Institucional	Baja California	15,066	15,066	15,066	45,198
✓ ✓ ✓	AYUDANTE DE CONTAB. N. M.	Confianza	16,031.49	16,031.49	16,031.49	1	2	2	Apoyo Institucional	Baja California	16,031	32,063	32,063	80,157
✓ ✓ ✓	ANALISTA	Confianza	16,723.21	16,723.21	16,723.21	39	39	39	Apoyo Institucional	Baja California	652,205	652,205	652,205	1,956,616
✓ ✓ ✓	ANALISTA N. M.	Confianza	17,797.16	17,797.16	17,797.16	18	17	17	Apoyo Institucional	Baja California	320,349	302,552	302,552	925,452
✓ ✓ ✓	TECNICO DE AUDITORIA	Confianza	16,723.21	16,723.21	16,723.21	1	1	1	Apoyo Institucional	Baja California	16,723	16,723	16,723	50,170
✓ ✓ ✓	ANALISTA TECNICO	Confianza	18,562.68	18,562.68	18,562.68	11	11	11	Apoyo Institucional	Baja California	204,189	204,189	204,189	612,568
✓ ✓ ✓	ANALISTA TECNICO N. M.	Confianza	19,754.69	19,754.69	19,754.69	13	9	9	Apoyo Institucional	Baja California	256,811	177,792	177,792	612,395
✓ ✓ ✓	AUDITOR N. M.	Confianza	19,754.69	19,754.69	19,754.69	2	2	1	Apoyo Institucional	Baja California	39,509	39,509	19,755	98,773
✓ ✓ ✓	ANALISTA DE SISTEMAS N. M.	Confianza	21,532.50	21,532.50	21,532.50	3	1	1	Apoyo Institucional	Baja California	64,598	21,533	21,533	107,663
✓ ✓ ✓	ANALISTA ESPECIALIZADO	Confianza	20,418.81	20,418.81	20,418.81	7	9	11	Apoyo Institucional	Baja California	142,932	183,769	224,607	551,308
✓ ✓ ✓	ANALISTA ESPECIALIZADO N.M.	Confianza	21,532.50	21,532.50	21,532.50	5	3	3	Apoyo Institucional	Baja California	107,663	64,598	64,598	236,858
✓ ✓ ✓	OFICIAL CONSERJE 1 N.M.	Admvos.	9,402.94	9,402.94	9,402.94	53	55	56	Apoyo Institucional	Baja California	498,356	517,162	526,565	1,542,082
✓ ✓ ✓	OFICIAL VELADOR 1 N.M.	Admvos.	9,402.94	9,402.94	9,402.94	3	4	5	Apoyo Institucional	Baja California	28,209	37,612	47,015	112,835
✓ ✓ ✓	OFICIAL JARDINERO 1 N.M.	Admvos.	9,402.94	9,402.94	9,402.94	4	4	4	Apoyo Institucional	Baja California	37,612	37,612	37,612	112,835
✓ ✓ ✓	OFICIAL ACT. AGROPECUARIAS 1	Admvos.	9,402.94	9,402.94	9,402.94	2	2	2	Apoyo Institucional	Baja California	18,806	18,806	18,806	56,418
✓ ✓ ✓	AUX. SERVICIOS VARIOS 2	Admvos.	9,547.40	9,547.40	9,547.40	5	6	6	Apoyo Institucional	Baja California	47,737	57,284	57,284	162,306
✓ ✓ ✓	AUX. SERVICIOS VARIOS 2 N.M.	Admvos.	9,811.83	9,811.83	9,811.83	2	2	2	Apoyo Institucional	Baja California	19,624	19,624	19,624	58,871
✓ ✓ ✓	CHOFER 2 N.M.	Admvos.	9,811.83	0	0	1	0	0	Apoyo Institucional	Baja California	9,812	0	0	9,812
✓ ✓ ✓	OFICIAL CONSERJE 2	Admvos.	0	0	9,547.40	0	0	0	Apoyo Institucional	Baja California	0	0	9,547	9,547
✓ ✓ ✓	AUXILIAR ADMINISTRATIVO 3	Admvos.	10,022.45	10,022.45	10,022.45	58	52	56	Apoyo Institucional	Baja California	581,302	521,167	561,257	1,663,727
✓ ✓ ✓	AUXILIAR ADMINISTRATIVO 3 N.M.	Admvos.	10,126.55	10,126.55	10,126.55	5	8	7	Apoyo Institucional	Baja California	50,633	81,012	70,886	202,531
✓ ✓ ✓	AUXILIAR BIBLIOTECA 3	Admvos.	10,022.45	10,022.45	10,022.45	6	6	6	Apoyo Institucional	Baja California	60,135	60,135	60,135	180,404
✓ ✓ ✓	AUXILIAR BIBLIOTECA 3 N.M.	Admvos.	10,126.55	10,126.55	10,126.55	1	1	1	Apoyo Institucional	Baja California	10,127	10,127	10,127	30,380
✓ ✓ ✓	SECRETARIA 3	Admvos.	0	10,022.45	10,022.45	0	2	3	Apoyo Institucional	Baja California	0	20,045	30,067	50,112
✓ ✓ ✓	SECRETARIA 4	Admvos.	10,434.96	10,434.96	10,434.96	1	1	1	Apoyo Institucional	Baja California	10,435	10,435	10,435	31,305
✓ ✓ ✓	SECRETARIA 4 N.M.	Admvos.	10,772.50	10,772.50	10,772.50	2	2	2	Apoyo Institucional	Baja California	21,545	21,545	21,545	64,635
✓ ✓ ✓	CHOFER DE AUTOBUS 5 N.M.	Admvos.	11,447.07	11,447.07	11,447.07	1	1	1	Apoyo Institucional	Baja California	11,447	11,447	11,447	34,341
✓ ✓ ✓	AUXILIAR DE LABORATORIO 6	Manual	11,784.48	11,784.48	11,784.48	2	3	3	Apoyo Institucional	Baja California	23,569	35,353	35,353	94,276
✓ ✓ ✓	AUXILIAR ADMVO. ESPEC. 6	Manual	11,784.48	11,784.48	11,784.48	1	1	1	Apoyo Institucional	Baja California	11,784	11,784	11,784	35,353
✓ ✓ ✓	ANALISTA	Confianza	8,361.61	8,361.61	8,361.61	1	1	1	Apoyo Institucional	Baja California	8,362	8,362	8,362	25,085
✓ ✓ ✓	AUXILIAR ADMINISTRATIVO 3	Admvos.	5,011.23	5,011.23	5,011.23	2	1	3	Apoyo Institucional	Baja California	10,022	5,011	15,034	30,067
✓ ✓ ✓	ASISTENTE DENTAL 5	Admvos.	5,554.91	5,554.91	5,554.91	1	1	1	Apoyo Institucional	Baja California	5,555	5,555	5,555	16,665
✓ ✓ ✓	AUXILIAR DE LABORATORIO 6	Manual	5,892.24	5,892.24	5,892.24	1	1	1	Apoyo Institucional	Baja California	5,892	5,892	5,892	17,677
✓ ✓ ✓	AUXILIAR ADMVO. ESPEC. 6	Manual	5,892.24	5,892.24	5,892.24	1	1	1	Apoyo Institucional	Baja California	5,892	5,892	5,892	17,677
✓ ✓ ✓	JEFE ADMINISTRATIVO	Funcionario	38,654	38,654	38,654	3	3	3	Apoyo Institucional	Baja California	115,963	115,963	115,963	347,890
✓ ✓ ✓	JEFE ACADEMICO	Funcionario	38,654	38,654	38,654	3	3	3	Apoyo Institucional	Baja California	115,963	115,963	115,963	347,890
✓ ✓ ✓	SECRETARIO DE ACUERDOS TRIB.	Funcionario	28,959	28,959	28,959	0	1	1	Apoyo Institucional	Baja California	0	28,959	28,959	57,918
✓ ✓ ✓	COORD. UNIDAD TRANSFERENCIA	Funcionario	28,959	28,959	28,959	1	1	1	Apoyo Institucional	Baja California	28,959	28,959	28,959	86,878
✓ ✓ ✓	COORD. EDITORIAL Y DIFUSION	Funcionario	28,959	28,959	28,959	1	1	1	Apoyo Institucional	Baja California	28,959	28,959	28,959	86,878
✓ ✓ ✓	JEFE DE OFICINA	Funcionario	28,959	28,959	28,959	31	31	31	Apoyo Institucional	Baja California	897,736	897,736	897,736	2,693,209
✓ ✓ ✓	JUEZ TRIBUNAL UNIVER.	Funcionario	38,654	38,654	38,654	3	3	3	Apoyo Institucional	Baja California	115,963	115,963	115,963	347,890
✓ ✓ ✓	AUDITOR INTERNO	Funcionario	53,216	53,216	53,216	1	1	1	Apoyo Institucional	Baja California	53,216	53,216	53,216	159,649
✓ ✓ ✓	JEFE DE DEPARTAMENTO	Funcionario	38,654	38,654	38,654	68	67	68	Apoyo Institucional	Baja California	2,628,505	2,589,851	2,628,505	7,846,861
✓ ✓ ✓	COORDINADOR DE SORTEOS UNIV.	Funcionario	53,216	53,216	53,216	1	1	1	Apoyo Institucional	Baja California	53,216	53,216	53,216	159,649

DESTINO DE LOS RECURSOS FEDERALES QUE RECIBEN UNIVERSIDADES E INSTITUCIONES DE EDUCACIÓN MEDIA SUPERIOR Y SUPERIOR

En términos del artículo 37, fracción II del Decreto de Presupuesto de Egresos de la Federación para el Ejercicio Fiscal 2023

Costo de la plantilla de personal

La información presentada es acumulada al periodo que se reporta

Periodo del 01 de enero al 31 de marzo de 2023

Fracción II

PRIMER TRIMESTRE 2023

Universidad / Institución	Estructura de la Plantilla (Desagregada)										Costo total de la plantilla (Pesos)			
	Categoría	Tipo de personal	Costo unitario bruto (pesos)			Número de plazas			Responsabilidad laboral	Ubicación	Enero	Febrero	Marzo	Acumulado ene. a mzo
			Enero	Febrero	Marzo	Enero	Febrero	Marzo						
<b>U. A. de Baja California</b>														
✓ ✓ ✓	ADMINISTRADOR	Funcionario	38,654	38,654	38,654	45	45	44	Apoyo Institucional	Baja California	1,739,452	1,739,452	1,700,798	5,179,702
✓ ✓ ✓	COORD. DE FORMACION PROFESIONAL	Funcionario	28,959	28,959	28,959	36	36	36	Apoyo Institucional	Baja California	1,042,533	1,042,533	1,042,533	3,127,598
✓ ✓ ✓	COORD.DE EXT. Y VINCULACION	Funcionario	28,959	28,959	28,959	38	39	39	Apoyo Institucional	Baja California	1,100,451	1,129,410	1,129,410	3,359,272
✓ ✓ ✓	COORD. DE POSGRADO E INV.	Funcionario	28,959	28,959	28,959	40	40	40	Apoyo Institucional	Baja California	1,158,370	1,158,370	1,158,370	3,475,109
✓ ✓ ✓	SUBDIRECTOR	Funcionario	38,654	38,654	38,654	46	45	46	Apoyo Institucional	Baja California	1,778,107	1,739,452	1,778,107	5,295,665
✓ ✓ ✓	DIRECTOR	Funcionario	53,216	53,216	53,216	6	6	6	Apoyo Institucional	Baja California	319,297	319,297	319,297	957,892
✓ ✓ ✓	DIRECTOR	Funcionario	53,216	53,216	53,216	34	34	34	Apoyo Institucional	Baja California	1,809,352	1,809,352	1,809,352	5,428,055
✓ ✓ ✓	CONTADOR	Funcionario	53,216	53,216	53,216	1	1	1	Apoyo Institucional	Baja California	53,216	53,216	53,216	159,649
✓ ✓ ✓	COORDINADOR	Funcionario	53,216	53,216	53,216	13	13	13	Apoyo Institucional	Baja California	691,811	691,811	691,811	2,075,433
✓ ✓ ✓	JEFE UNIDAD PRESUP. Y FIN.	Funcionario	53,216	53,216	53,216	1	1	1	Apoyo Institucional	Baja California	53,216	53,216	53,216	159,649
✓ ✓ ✓	ABOGADO GENERAL	Funcionario	53,216	53,216	53,216	1	1	1	Apoyo Institucional	Baja California	53,216	53,216	53,216	159,649
✓ ✓ ✓	VICERRECTOR	Funcionario	74,054	74,054	74,054	3	3	3	Apoyo Institucional	Baja California	222,163	222,163	222,163	666,490
✓ ✓ ✓	TESORERO	Funcionario	74,054	74,054	74,054	1	1	1	Apoyo Institucional	Baja California	74,054	74,054	74,054	222,163
✓ ✓ ✓	SECRETARIO GENERAL	Funcionario	74,054	74,054	74,054	1	1	1	Apoyo Institucional	Baja California	74,054	74,054	74,054	222,163
✓ ✓ ✓	RECTOR	Funcionario	85,451	85,451	85,451	1	1	1	Apoyo Institucional	Baja California	85,451	85,451	85,451	256,353
											95,628,496.95	136,616,790.73	221,338,465.37	453,583,753.05
<p>C.P. MARIA GABRIELA ROSAS BAZUA TESORERA GENERAL</p> <p>MTO. ALBERTO GUERRERO REYES DIRECTOR DE RECURSOS HUMANOS</p>											<p>1er. TRIMESTRE DE ENERO A MARZO DE 2023 (MILES DE PESOS) 453,583.75</p> <p>ACUMULADO A MARZO 2023 <b>453,583.75</b></p>			

**DESTINO DE LOS RECURSOS FEDERALES QUE RECIBEN UNIVERSIDADES E INSTITUCIONES DE EDUCACIÓN MEDIA SUPERIOR Y SUPERIOR**

En términos del artículo 37, fracción III, del Decreto de Presupuesto de Egresos de la Federación para el Ejercicio Fiscal 2023

Desglose del gasto corriente de operación

La información presentada es acumulada al periodo que se reporta

Del 01 de enero al 31 de marzo de 2023

Fracción III											PRIMER TRIMESTRE 2023		
Universidad / Institución	Programa	(Miles de pesos)									ACUMULADO A MARZO 2023		
		Materiales y Suministros			Servicios Generales			Otros			Enero	Enero-Febrero	Enero-Marzo
		Enero	Febrero	Marzo	Enero	Febrero	Marzo	Enero	Febrero	Marzo			
U · A · d e  B a j a  C a l i f o r n i a	SUBSIDIOS FEDERALES PARA ORGANISMOS DESCENTRALIZADOS ESTATALES U006	0.00	0.00	0.00	12,037.61	28,572.37	31,906.88	0.00	0.00	0.00	12,037.61	40,609.98	72,516.86
	PROGRAMA PARA EL DESARROLLO PROFESIONAL DOCENTE (PRODEP) S247	0.00	0.00	0.00	0.00	0.00	0.00	0.00	0.00	0.00	0.00	0.00	0.00
	EXTRAORDINARIO U006	0.00	0.00	0.00	0.00	0.00	0.00	0.00	0.00	0.00	0.00	0.00	0.00
	AAA	0.00	0.00	0.00	0.00	0.00	0.00	0.00	0.00	0.00	0.00	0.00	0.00
	BBB	0.00	0.00	0.00	0.00	0.00	0.00	0.00	0.00	0.00	0.00	0.00	0.00
	CCC	0.00	0.00	0.00	0.00	0.00	0.00	0.00	0.00	0.00	0.00	0.00	0.00
		0.00	0.00	0.00	0.00	0.00	0.00	0.00	0.00	0.00	0.00	0.00	0.00
	SUMA DEL MES	0.00	0.00	0.00	12,037.61	28,572.37	31,906.88	0.00	0.00	0.00	12,037.61	40,609.98	72,516.86
	SUMAS ACUMULADAS	0.00	0.00	0.00	12,037.61	40,609.98	72,516.86	72,516.86	72,516.86	72,516.86	12,037.61	40,609.98	72,516.86
	ACUMULADO DEL TRIMESTRE			0.00			72,516.86			0.00			72,516.86

C.P. MARIA GABRIELA ROSAS BAZUA  
TESORERA GENERAL

DR. OSCAR OMAR OVALLE OSUNA  
DIRECTOR DE PLANEACION

DR. LUIS ENRIQUE PALAFOX MAESTRE  
RECTOR





# U. A. de Baja California

Del 01 de enero al 31 de marzo de 2023

(Miles de pesos)

## RESUMEN DE ESTADO DE ACTIVIDADES

### INGRESOS

MARZO

RECURSOS FEDERALES 582,097.00 100.00%

**TOTAL DE INGRESOS FEDERALES** 582,097.00 100.00%

### EGRESOS

PLANTILLA 453,583.75 86.22%

MATERIALES SUMINISTROS 0.00 0.00%

GASTOS GENERALES 72,516.86 13.78%

OTROS 0.00 0.00%

**TOTAL DE EGRESOS FEDERALES** 526,100.61 100.00%

**UTILIDAD O PÉRDIDA** 55,996.39 9.62%

C.P. MARIA GABRIELA ROSAS BAZÚA  
TESORERA

DR. LUIS ENRIQUE PALAFOX MAESTRE  
RECTOR

### NOTA:


La información presentada en este formato, no exige la entrega de la Fracción IV, "Los estados de situación financiera, analítico, así como el de origen y aplicación de recursos públicos federales", mismos que deberán anexar en la entrega trimestral.




Universidad Autónoma de Baja California  
Estado de Flujos de Efectivo  
De enero a marzo de 2023 y enero a diciembre de 2022  
Recursos Federales  
(en miles de pesos)

FRACCION IV

	2023	2022
<b>Flujos de Efectivo de las Actividades de Operación</b>		
<b>Origen</b>		
<b>Transferencia, Asignaciones y Subsidios y Otras ayudas</b>		
Transferencias internas y Asignaciones al Sector Público		
Subsidios y Subvenciones	\$ 585,501	\$ 1,938,978
<b>Aplicación</b>		
Servicios Personales	-453,584	-1,619,286
Materiales y Suministros	-251	-33,595
Servicios Generales	-73,548	-284,356
Transferencias, Asignaciones y Subsidios y Otras Ayudas	0	0
Transferencias Internas y Asignaciones al Sector Público	0	0
Transferencias al resto del Sector Público	0	0
Subsidios y subvenciones	0	0
Ayudas Sociales	-260	-1,641
Pensiones y Jubilaciones	0	0
Transferencias a Fideicomisos, Mandatos y Análogos	0	0
Transferencias al Exterior	0	0
Participaciones	0	0
Aportaciones	0	0
Convenios	0	0
Otras Aplicaciones de Operación	-1,463	-12,073
<b>Flujos netos de Efectivo por Actividades de Operación</b>	56,395	-11,973
<b>Flujos de Efectivo de las Actividades de Inversión</b>		
<b>Aplicación</b>		
Bienes Inmuebles y Muebles	1,628	-10,388
Otras Aplicaciones de Inversión	0	0
<b>Flujos netos de Efectivo por Actividades de Inversión</b>	1,628	-10,388
<b>Flujo de Efectivo de las Actividades de Financiamiento</b>		
<b>Origen</b>		
Disminución de Activos Financieros	0	0
Aumento de Pasivos Financieros	109,914	13,986
<b>Aplicación</b>		
Incremento de Activos Financieros	0	0
Disminución de Pasivos Financieros	0	0
<b>Flujos netos de Efectivo por Actividades de Financiamiento</b>	109,914	13,986
<b>Incremento/Disminución Neta en el Efectivo y Equivalentes al Efectivo</b>	167,937	-8,374
<b>Efectivo y Equivalentes al efectivo al Inicio del Ejercicio</b>	36,152	44,526
<b>Efectivo y Equivalentes al Efectivo al final del Ejercicio</b>	\$ 204,089	\$ 36,152

  
M.C.G. BENJAMIN LOPEZ ARAMBULA  
JEFE DEL DEPARTAMENTO DE  
CONTABILIDAD

  
M.C.G. MANUEL MONJARDIN ACOSTA  
CONTADOR

  
C.P. MARIA GABRIELA ROSAS BAZUA  
TESORERA



Universidad Autónoma de Baja California  
Estado de Actividades  
De enero a marzo de 2023 y enero a diciembre de 2022  
Recursos Federales  
(en miles de pesos)

	2023	2022
<b>INGRESOS Y OTROS BENEFICIOS</b>		
<b>Ingresos de la Gestión</b>		
Productos	\$ 3,156	\$ 0
<b>Transferencias, Asignaciones, Subsidios y Otras ayudas</b>		
Transferencias, Asignaciones, subsidios y otras ayudas	582,345	\$ 1,929,471
<b>GASTOS Y OTRAS PERDIDAS</b>		
<b>Otros Ingresos y Beneficios</b>		
Ingresos financieros	0	0
Otros ingresos y beneficios varios	0	9,507
<b>Total de Ingresos</b>	585,501	1,938,978
<b>Gastos de funcionamiento</b>		
Servicios personales	453,584	1,619,286
Materiales y suministros	251	33,595
Servicios generales	73,548	284,356
<b>Transferencias, Asignaciones, Subsidios y Otras ayudas</b>		
Ayudas sociales	260	1,641
<b>Otros gastos y pérdidas extraordinarias</b>		
Estimaciones, depreciaciones, deterioros, obsolescencias y amortizaciones	91	45,250
Disminución de inventarios	0	309
Otros gastos	0	0
<b>Total de Gastos y Otras pérdidas</b>	527,734	1,984,437
<b>Ahorro/Desahorro neto del ejercicio</b>	<b>\$ 57,767</b>	<b>-\$ 45,459</b>

M.C.G. BENJAMIN LOPEZ ARAMBULA  
JEFE DEL DEPARTAMENTO DE  
CONTABILIDAD

M.C.G. MANUEL MONJARDIN ACOSTA  
CONTADOR

C.P. MARIA GABRIELA ROSAS BAZÚA  
TESORERA



Universidad Autónoma de Baja California  
Estado de Situación Financiera  
Al 31 de marzo de 2023 y 31 de diciembre de 2022  
Recursos Federales  
(en miles de pesos)

	2023	2022		2023	2022
<b>ACTIVO</b>			<b>PASIVO</b>		
<b>ACTIVO CIRCULANTE</b>			<b>PASIVO CIRCULANTE</b>		
Efectivo y Equivalentes de efectivo			Pasivos diferidos a corto plazo		
Bancos/Tesorería	204,089	36,152	Proveedores	20	0
Cuentas por cobrar a corto plazo	242	0	Impuestos y cuotas por pagar	38,590	10,523
Inventarios y Almacén	26,583	26,595	Provisiones a corto plazo	78,280	0
			Acreedores diversos	4,251	704
Total de activos circulantes	<u>230,914</u>	<u>62,747</u>	Total de pasivo	<u>121,141</u>	<u>11,227</u>
<b>ACTIVO NO CIRCULANTE</b>			<b>HACIENDA PUBLICA / PATRIMONIO</b>		
Bienes Inmuebles			Patrimonio generado	1,217,442	1,264,273
Terrenos	265,394	265,394	Resultado del ejercicio (ahorro/desahorro)	57,767	- 45,459
Edificios	577,341	577,008	Hacienda pública / Patrimonio total	<u>1,275,209</u>	<u>1,218,814</u>
Bienes Muebles					
Mobiliario y equipo de administración	69,282	69,282			
Mobiliario y equipo educacional y recreativo	200,929	203,120			
Equipo e instrumental médico y de laboratorio	52,490	52,490			
Total de activos no circulantes	<u>1,165,436</u>	<u>1,167,294</u>			
Total de Activos	<u><b>1,396,350</b></u>	<u><b>1,230,041</b></u>	Total de pasivo y patrimonio / Hacienda pública	<u><b>1,396,350</b></u>	<u><b>1,230,041</b></u>

  
M.C.G. BENJAMIN LÓPEZ ARAMBULA  
JEFE DEL DEPARTAMENTO DE CONTABILIDAD

  
M.C.G. MANUEL MONJARDIN ACOSTA  
CONTADOR

  
C.P. MARÍA GABRIELA ROSAS BAZÚA  
TESORERA

**DESTINO DE LOS RECURSOS FEDERALES QUE RECIBEN UNIVERSIDADES E INSTITUCIONES DE EDUCACIÓN MEDIA SUPERIOR Y SUPERIOR**

En términos del artículo 37, fracción V, del Decreto de Presupuesto de Egresos de la Federación para el Ejercicio Fiscal 2023

Información desagregada de matrícula

La información presentada es acumulada al periodo que se reporta

Del 01 de enero al 31 de marzo de 2023

Universidad / Institución	U. A. de Baja California
---------------------------	--------------------------

CONSOLIDADO			
Nivel Educativo	Número de Alumnos		
	Primer Ingreso	Reingreso	Total
Medio Superior			0
Técnico Superior Universitario			0
Licenciatura	7,675	57,382	65,057
Especialidad	57	309	366
Maestría	118	676	794
Doctorado	55	443	498
Otros			0
:			0
:			0
:			0
			0
<b>TOTAL</b>	<b>7,905</b>	<b>58,810</b>	<b>66,715</b>

Nivel Educativo	Escuela/Facultad/Centro	Municipio	Programa/Carrera	Número de Alumnos		
				Primer Ingreso	Reingreso	Total
LICENCIATURA	FACULTAD DE ARQUITECTURA Y DISEÑO	MEXICALI	ARQUITECTO	0	676	676
LICENCIATURA	FACULTAD DE ARQUITECTURA Y DISEÑO	MEXICALI	LICENCIADO EN DISEÑO GRAFICO	0	246	246
LICENCIATURA	FACULTAD DE ARQUITECTURA Y DISEÑO	MEXICALI	LICENCIADO EN DISEÑO INDUSTRIAL	0	129	129
LICENCIATURA	FACULTAD DE ARQUITECTURA Y DISEÑO	MEXICALI	TRONCO COMUN DE ARQUITECTURA Y DISEÑO	216	249	465
LICENCIATURA	INSTITUTO DE CIENCIAS AGRICOLAS	MEXICALI	INGENIERO AGRONOMO ZOOTECNISTA	0	78	78
LICENCIATURA	INSTITUTO DE CIENCIAS AGRICOLAS	MEXICALI	INGENIERO AGRONOMO	0	300	300
LICENCIATURA	INSTITUTO DE CIENCIAS AGRICOLAS	MEXICALI	INGENIERO BIOTECNOLOGO AGROPECUARIO	0	41	41
LICENCIATURA	INSTITUTO DE CIENCIAS AGRICOLAS	MEXICALI	Ingeniero en Agronegocios	0	10	10
LICENCIATURA	INSTITUTO DE CIENCIAS AGRICOLAS	MEXICALI	TRONCO COMUN DE CIENCIAS AGROPECUARIAS	120	164	284
LICENCIATURA	FACULTAD DE CIENCIAS HUMANAS	MEXICALI	LICENCIADO EN CIENCIAS DE LA EDUCACION	0	188	188
LICENCIATURA	FACULTAD DE CIENCIAS HUMANAS	MEXICALI	LICENCIADO EN PSICOLOGIA	0	579	579

**DESTINO DE LOS RECURSOS FEDERALES QUE RECIBEN UNIVERSIDADES E INSTITUCIONES DE EDUCACIÓN MEDIA SUPERIOR Y SUPERIOR**

En términos del artículo 37, fracción V, del Decreto de Presupuesto de Egresos de la Federación para el Ejercicio Fiscal 2023

Información desagregada de matrícula

La información presentada es acumulada al periodo que se reporta

Del 01 de enero al 31 de marzo de 2023

Universidad / Institución U. A. de Baja California

LICENCIATURA	FACULTAD DE CIENCIAS HUMANAS	MEXICALI	LICENCIADO EN CIENCIAS DE LA COMUNICACION	0	287	<b>287</b>
LICENCIATURA	FACULTAD DE CIENCIAS HUMANAS	MEXICALI	LICENCIADO EN SOCIOLOGIA	0	1	<b>1</b>
LICENCIATURA	FACULTAD DE CIENCIAS HUMANAS	MEXICALI	LICENCIADO EN CIENCIAS DE LA EDUCACION	0	90	<b>90</b>
LICENCIATURA	FACULTAD DE CIENCIAS HUMANAS	MEXICALI	LICENCIADO EN PSICOLOGIA	0	256	<b>256</b>
LICENCIATURA	FACULTAD DE CIENCIAS HUMANAS	MEXICALI	LICENCIADO EN CIENCIAS DE LA COMUNICACION	0	43	<b>43</b>
LICENCIATURA	FACULTAD DE CIENCIAS HUMANAS	MEXICALI	LICENCIADO EN SOCIOLOGIA	0	21	<b>21</b>
LICENCIATURA	FACULTAD DE CIENCIAS HUMANAS	MEXICALI	LICENCIADO EN HISTORIA	0	54	<b>54</b>
LICENCIATURA	FACULTAD DE CIENCIAS HUMANAS	MEXICALI	TRONCO COMUN (AREA DE CIENCIAS SOCIALES)	247	385	<b>632</b>
LICENCIATURA	FACULTAD DE CIENCIAS HUMANAS	MEXICALI	TRONCO COMUN (AREA DE CIENCIAS SOCIALES SEMIESCOLARIZADO)	120	1	<b>121</b>
LICENCIATURA	FACULTAD DE CIENCIAS SOCIALES Y POLITICAS	MEXICALI	LICENCIADO EN ADMINISTRACION PUBLICA Y CIENCIAS POLITICAS	0	201	<b>201</b>
LICENCIATURA	FACULTAD DE CIENCIAS SOCIALES Y POLITICAS	MEXICALI	LICENCIADO EN RELACIONES INTERNACIONALES	0	224	<b>224</b>
LICENCIATURA	FACULTAD DE CIENCIAS SOCIALES Y POLITICAS	MEXICALI	LICENCIADO EN ECONOMIA	0	128	<b>128</b>
LICENCIATURA	FACULTAD DE CIENCIAS SOCIALES Y POLITICAS	MEXICALI	TRONCO COMUN DE CIENCIAS ECONOMICAS Y POLITICAS	27	128	<b>155</b>
LICENCIATURA	FACULTAD DE CIENCIAS ADMINISTRATIVAS	MEXICALI	LICENCIADO EN ADMINISTRACION DE EMPRESAS	0	966	<b>966</b>
LICENCIATURA	FACULTAD DE CIENCIAS ADMINISTRATIVAS	MEXICALI	LICENCIADO EN INFORMATICA	0	102	<b>102</b>
LICENCIATURA	FACULTAD DE CIENCIAS ADMINISTRATIVAS	MEXICALI	LICENCIADO EN NEGOCIOS INTERNACIONALES	0	420	<b>420</b>
LICENCIATURA	FACULTAD DE CIENCIAS ADMINISTRATIVAS	MEXICALI	LICENCIADO EN CONTADURIA	0	932	<b>932</b>
LICENCIATURA	FACULTAD DE CIENCIAS ADMINISTRATIVAS	MEXICALI	LICENCIADO EN MERCADOTECNIA	0	606	<b>606</b>
LICENCIATURA	FACULTAD DE CIENCIAS ADMINISTRATIVAS	MEXICALI	LICENCIADO EN GESTION TURISTICA	0	107	<b>107</b>
LICENCIATURA	FACULTAD DE CIENCIAS ADMINISTRATIVAS	MEXICALI	Licenciado en Inteligencia de Negocios	0	39	<b>39</b>
LICENCIATURA	FACULTAD DE CIENCIAS ADMINISTRATIVAS	MEXICALI	TRONCO COMUN (AREA CONTABLE-ADMTVA.)	264	1,091	<b>1,355</b>
LICENCIATURA	FACULTAD DE DERECHO	MEXICALI	LICENCIADO EN DERECHO	268	2,249	<b>2,517</b>
LICENCIATURA	FACULTAD DE DEPORTES	MEXICALI	LICENCIADO EN ACTIVIDAD FISICA Y DEPORTE	83	512	<b>595</b>
LICENCIATURA	FACULTAD DE ARTES	MEXICALI	LICENCIADO EN ARTES PLASTICAS	11	134	<b>145</b>
LICENCIATURA	FACULTAD DE ARTES	MEXICALI	LICENCIADO EN DANZA	0	58	<b>58</b>
LICENCIATURA	FACULTAD DE ARTES	MEXICALI	LICENCIADO EN MEDIOS AUDIOVISUALES	0	239	<b>239</b>

**DESTINO DE LOS RECURSOS FEDERALES QUE RECIBEN UNIVERSIDADES E INSTITUCIONES DE EDUCACIÓN MEDIA SUPERIOR Y SUPERIOR**

En términos del artículo 37, fracción V, del Decreto de Presupuesto de Egresos de la Federación para el Ejercicio Fiscal 2023

Información desagregada de matrícula

La información presentada es acumulada al periodo que se reporta

Del 01 de enero al 31 de marzo de 2023

Universidad / Institución		U. A. de Baja California				
LICENCIATURA	FACULTAD DE ARTES	MEXICALI	Licenciatura en Animación Digital y Efectos Visuales	25	25	<b>50</b>
LICENCIATURA	FACULTAD DE ARTES	MEXICALI	Licenciatura en Artes Cinematográficas y Producción Audiovisual	25	49	<b>74</b>
LICENCIATURA	FACULTAD DE INGENIERIA	MEXICALI	INGENIERO CIVIL	0	298	<b>298</b>
LICENCIATURA	FACULTAD DE INGENIERIA	MEXICALI	LICENCIADO EN SISTEMAS COMPUTACIONALES	74	255	<b>329</b>
LICENCIATURA	FACULTAD DE INGENIERIA	MEXICALI	INGENIERO EN COMPUTACION	0	225	<b>225</b>
LICENCIATURA	FACULTAD DE INGENIERIA	MEXICALI	INGENIERO ELECTRICO	0	108	<b>108</b>
LICENCIATURA	FACULTAD DE INGENIERIA	MEXICALI	INGENIERO EN ELECTRONICA	0	108	<b>108</b>
LICENCIATURA	FACULTAD DE INGENIERIA	MEXICALI	INGENIERO MECANICO	0	295	<b>295</b>
LICENCIATURA	FACULTAD DE INGENIERIA	MEXICALI	INGENIERO INDUSTRIAL	0	472	<b>472</b>
LICENCIATURA	FACULTAD DE INGENIERIA	MEXICALI	INGENIERO EN MECATRONICA	0	404	<b>404</b>
LICENCIATURA	FACULTAD DE INGENIERIA	MEXICALI	BIOINGENIERO	0	287	<b>287</b>
LICENCIATURA	FACULTAD DE INGENIERIA	MEXICALI	INGENIERO EN ENERGIAS RENOVABLES	0	151	<b>151</b>
LICENCIATURA	FACULTAD DE INGENIERIA	MEXICALI	INGENIERO AEROESPACIAL	0	259	<b>259</b>
LICENCIATURA	FACULTAD DE INGENIERIA	MEXICALI	TRONCO COMUN (AREA DE INGENIERIA)	657	1,068	<b>1,725</b>
LICENCIATURA	FACULTAD DE MEDICINA	MEXICALI	MEDICO	95	868	<b>963</b>
LICENCIATURA	FACULTAD DE MEDICINA	MEXICALI	LICENCIATURA EN NUTRICION	34	203	<b>237</b>
LICENCIATURA	INSTITUTO DE INVESTIGACIONES EN CIENCIAS VETERINARIAS	MEXICALI	MEDICO VETERINARIO ZOOTECNISTA	84	606	<b>690</b>
LICENCIATURA	FACULTAD DE ODONTOLOGIA MEXICALI	MEXICALI	CIRUJANO DENTISTA	105	890	<b>995</b>
LICENCIATURA	FACULTAD DE PEDAGOGIA E INNOVACION EDUCATIVA	MEXICALI	LICENCIADO EN DOCENCIA DE LA MATEMATICA	0	80	<b>80</b>
LICENCIATURA	FACULTAD DE PEDAGOGIA E INNOVACION EDUCATIVA	MEXICALI	LICENCIADO EN DOCENCIA DE LA LENGUA Y LITERATURA	0	97	<b>97</b>
LICENCIATURA	FACULTAD DE PEDAGOGIA E INNOVACION EDUCATIVA	MEXICALI	LICENCIADO EN ASESORIA PSICOPEdagogica	0	210	<b>210</b>
LICENCIATURA	FACULTAD DE PEDAGOGIA E INNOVACION EDUCATIVA	MEXICALI	TRONCO COMUN DE PEDAGOGIA (AREA DE CIENCIAS SOCIALES)	40	214	<b>254</b>
LICENCIATURA	FACULTAD DE	MEXICALI	LICENCIADO EN ENFERMERIA	190	1,113	<b>1,303</b>
LICENCIATURA	FACULTAD DE IDIOMAS	MEXICALI	LICENCIADO EN TRADUCCION	0	242	<b>242</b>
LICENCIATURA	FACULTAD DE IDIOMAS	MEXICALI	LICENCIADO EN ENSEÑANZA DE LENGUAS	0	151	<b>151</b>
LICENCIATURA	FACULTAD DE IDIOMAS	MEXICALI	TRONCO COMUN DE IDIOMAS	55	121	<b>176</b>
LICENCIATURA	TRONCOS COMUNES (SAN FELIPE)	MEXICALI	LICENCIADO EN ADMINISTRACION DE EMPRESAS	0	12	<b>12</b>
LICENCIATURA	TRONCOS COMUNES (SAN FELIPE)	MEXICALI	LICENCIADO EN CONTADURIA	0	22	<b>22</b>
LICENCIATURA	TRONCOS COMUNES (SAN FELIPE)	MEXICALI	Licenciado en Gastronomía	0	16	<b>16</b>
LICENCIATURA	TRONCOS COMUNES (SAN FELIPE)	MEXICALI	TRONCO COMUN (AREA CONTABLE-ADMTVA.)	0	21	<b>21</b>
LICENCIATURA	FACULTAD DE INGENIERIA Y NEGOCIOS, GUADALUPE VICTORIA	MEXICALI	LICENCIADO EN ADMINISTRACION DE EMPRESAS	0	83	<b>83</b>

**DESTINO DE LOS RECURSOS FEDERALES QUE RECIBEN UNIVERSIDADES E INSTITUCIONES DE EDUCACIÓN MEDIA SUPERIOR Y SUPERIOR**

En términos del artículo 37, fracción V, del Decreto de Presupuesto de Egresos de la Federación para el Ejercicio Fiscal **2023**

Información desagregada de matrícula

La información presentada es acumulada al periodo que se reporta

Del 01 de enero al 31 de marzo de 2023

Universidad / Institución	U. A. de Baja California
---------------------------	--------------------------

LICENCIATURA	FACULTAD DE INGENIERIA Y NEGOCIOS, GUADALUPE VICTORIA	MEXICALI	LICENCIADO EN PSICOLOGIA	0	92	<b>92</b>
LICENCIATURA	FACULTAD DE INGENIERIA Y NEGOCIOS, GUADALUPE VICTORIA	MEXICALI	Licenciado en Ciencias de la Educación	0	22	<b>22</b>
LICENCIATURA	FACULTAD DE INGENIERIA Y NEGOCIOS, GUADALUPE VICTORIA	MEXICALI	TRONCO COMUN (AREA DE INGENIERIA)	0	44	<b>44</b>
LICENCIATURA	FACULTAD DE INGENIERIA Y NEGOCIOS, GUADALUPE VICTORIA	MEXICALI	TRONCO COMUN (AREA DE CIENCIAS SOCIALES)	0	61	<b>61</b>
LICENCIATURA	FACULTAD DE INGENIERIA Y NEGOCIOS, GUADALUPE VICTORIA	MEXICALI	TRONCO COMUN (AREA CONTABLE-ADMTVA.)	0	49	<b>49</b>
LICENCIATURA	TRONCOS COMUNES (CIUDAD MORELOS)	MEXICALI	LICENCIADO EN ADMINISTRACION DE EMPRESAS	0	45	<b>45</b>
LICENCIATURA	TRONCOS COMUNES (CIUDAD MORELOS)	MEXICALI	TRONCO COMUN (AREA CONTABLE-ADMTVA.)	0	13	<b>13</b>
LICENCIATURA	FACULTAD DE CIENCIAS QUIMICAS E INGENIERIA	TIJUANA	QUIMICO INDUSTRIAL	0	90	<b>90</b>
LICENCIATURA	FACULTAD DE CIENCIAS QUIMICAS E INGENIERIA	TIJUANA	INGENIERO QUIMICO	0	228	<b>228</b>
LICENCIATURA	FACULTAD DE CIENCIAS QUIMICAS E INGENIERIA	TIJUANA	QUIMICO FARMACOBIOLOGO	0	473	<b>473</b>
LICENCIATURA	FACULTAD DE CIENCIAS QUIMICAS E INGENIERIA	TIJUANA	INGENIERO EN COMPUTACION	0	225	<b>225</b>
LICENCIATURA	FACULTAD DE CIENCIAS QUIMICAS E INGENIERIA	TIJUANA	INGENIERO EN ELECTRONICA	0	148	<b>148</b>
LICENCIATURA	FACULTAD DE CIENCIAS QUIMICAS E INGENIERIA	TIJUANA	INGENIERO INDUSTRIAL	0	551	<b>551</b>
LICENCIATURA	FACULTAD DE CIENCIAS QUIMICAS E INGENIERIA	TIJUANA	Ingeniero en Software y Tecnologías Emergentes	0	61	<b>61</b>
LICENCIATURA	FACULTAD DE CIENCIAS QUIMICAS E INGENIERIA	TIJUANA	TRONCO COMUN (AREA DE INGENIERIA)	384	648	<b>1,032</b>
LICENCIATURA	FACULTAD DE CIENCIAS QUIMICAS E INGENIERIA	TIJUANA	TRONCO COMUN AREA DE CIENCIAS QUIMICAS	120	190	<b>310</b>
LICENCIATURA	FACULTAD DE CONTADURIA Y	TIJUANA	LICENCIADO EN ADMINISTRACION DE EMPRESAS	0	1,096	<b>1,096</b>
LICENCIATURA	FACULTAD DE CONTADURIA Y	TIJUANA	LICENCIADO EN INFORMATICA	0	111	<b>111</b>
LICENCIATURA	FACULTAD DE CONTADURIA Y	TIJUANA	LICENCIADO EN NEGOCIOS INTERNACIONALES	0	790	<b>790</b>
LICENCIATURA	FACULTAD DE CONTADURIA Y	TIJUANA	LICENCIADO EN CONTADURIA	0	1,026	<b>1,026</b>
LICENCIATURA	FACULTAD DE CONTADURIA Y	TIJUANA	Licenciado en Inteligencia de Negocios	0	141	<b>141</b>
LICENCIATURA	FACULTAD DE CONTADURIA Y	TIJUANA	TRONCO COMUN (AREA CONTABLE-ADMTVA.)	646	811	<b>1,457</b>
LICENCIATURA	FACULTAD DE DERECHO	TIJUANA	LICENCIADO EN DERECHO	261	3,251	<b>3,512</b>
LICENCIATURA	FACULTAD DE ECONOMIA Y RELACIONES INTERNACIONALES	TIJUANA	LICENCIADO EN ECONOMIA	0	314	<b>314</b>



**DESTINO DE LOS RECURSOS FEDERALES QUE RECIBEN UNIVERSIDADES E INSTITUCIONES DE EDUCACIÓN MEDIA SUPERIOR Y SUPERIOR**

En términos del artículo 37, fracción V, del Decreto de Presupuesto de Egresos de la Federación para el Ejercicio Fiscal 2023

Información desagregada de matrícula

La información presentada es acumulada al periodo que se reporta

Del 01 de enero al 31 de marzo de 2023

Universidad / Institución		U. A. de Baja California				
LICENCIATURA	FACULTAD DE ECONOMIA Y RELACIONES INTERNACIONALES	TIJUANA	LICENCIADO EN RELACIONES INTERNACIONALES	0	448	<b>448</b>
LICENCIATURA	FACULTAD DE ECONOMIA Y RELACIONES INTERNACIONALES	TIJUANA	LICENCIADO EN ADMINISTRACION PUBLICA Y CIENCIAS POLITICAS	0	150	<b>150</b>
LICENCIATURA	FACULTAD DE ECONOMIA Y RELACIONES INTERNACIONALES	TIJUANA	TRONCO COMUN DE CIENCIAS ECONOMICAS Y POLITICAS	222	279	<b>501</b>
LICENCIATURA	FACULTAD DE DEPORTES EXTENSION CAMPUS	TIJUANA	LICENCIADO EN ACTIVIDAD FISICA Y DEPORTE	122	677	<b>799</b>
LICENCIATURA	FACULTAD DE MEDICINA Y PSICOLOGIA	TIJUANA	LICENCIADO EN PSICOLOGIA	107	681	<b>788</b>
LICENCIATURA	FACULTAD DE MEDICINA Y PSICOLOGIA	TIJUANA	MEDICO	134	1,034	<b>1,168</b>
LICENCIATURA	FACULTAD DE MEDICINA Y PSICOLOGIA	TIJUANA	LICENCIADO EN NUTRICION	90	360	<b>450</b>
LICENCIATURA	FACULTAD DE ARTES	TIJUANA	LICENCIADO EN ARTES PLASTICAS	46	318	<b>364</b>
LICENCIATURA	FACULTAD DE ARTES	TIJUANA	LICENCIADO EN TEATRO	0	74	<b>74</b>
LICENCIATURA	FACULTAD DE	TIJUANA	CIRUJANO DENTISTA	237	1,262	<b>1,499</b>
LICENCIATURA	FACULTAD DE TURISMO Y MERCADOTECNIA	TIJUANA	LICENCIADO EN MERCADOTECNIA	0	970	<b>970</b>
LICENCIATURA	FACULTAD DE TURISMO Y MERCADOTECNIA	TIJUANA	LICENCIADO EN GESTION TURISTICA	0	233	<b>233</b>
LICENCIATURA	FACULTAD DE TURISMO Y MERCADOTECNIA	TIJUANA	Licenciado en Gastronomía	48	129	<b>177</b>
LICENCIATURA	FACULTAD DE TURISMO Y MERCADOTECNIA	TIJUANA	TRONCO COMUN (AREA CONTABLE-ADMTVA)	235	297	<b>532</b>
LICENCIATURA	FACULTAD DE IDIOMAS	TIJUANA	LICENCIADO EN TRADUCCION	0	310	<b>310</b>
LICENCIATURA	FACULTAD DE IDIOMAS	TIJUANA	LICENCIADO EN ENSEÑANZA DE LENGUAS	0	223	<b>223</b>
LICENCIATURA	FACULTAD DE IDIOMAS	TIJUANA	TRONCO COMUN DE IDIOMAS	27	154	<b>181</b>
LICENCIATURA	FACULTAD DE HUMANIDADES Y CIENCIAS SOCIALES	TIJUANA	LICENCIADO EN LENGUA Y LITERATURA DE HISPANOAMERICA	0	149	<b>149</b>
LICENCIATURA	FACULTAD DE HUMANIDADES Y CIENCIAS SOCIALES	TIJUANA	LICENCIADO EN HISTORIA	0	92	<b>92</b>
LICENCIATURA	FACULTAD DE HUMANIDADES Y CIENCIAS SOCIALES	TIJUANA	LICENCIADO EN FILOSOFIA	0	61	<b>61</b>
LICENCIATURA	FACULTAD DE HUMANIDADES Y CIENCIAS SOCIALES	TIJUANA	LICENCIADO EN SOCIOLOGIA	0	95	<b>95</b>
LICENCIATURA	FACULTAD DE HUMANIDADES Y CIENCIAS SOCIALES	TIJUANA	LICENCIADO EN DOCENCIA DE LA MATEMATICA	0	111	<b>111</b>
LICENCIATURA	FACULTAD DE HUMANIDADES Y CIENCIAS SOCIALES	TIJUANA	LICENCIADO EN DOCENCIA DE LA LENGUA Y LITERATURA	0	65	<b>65</b>
LICENCIATURA	FACULTAD DE HUMANIDADES Y CIENCIAS SOCIALES	TIJUANA	LICENCIADO EN ASESORIA PSICOPEDAGOGICA	0	300	<b>300</b>
LICENCIATURA	FACULTAD DE HUMANIDADES Y CIENCIAS SOCIALES	TIJUANA	LICENCIADO EN CIENCIAS DE LA COMUNICACION	0	543	<b>543</b>
LICENCIATURA	FACULTAD DE HUMANIDADES Y CIENCIAS SOCIALES	TIJUANA	Tronco Común Área de Ciencias Sociales	146	176	<b>322</b>

**DESTINO DE LOS RECURSOS FEDERALES QUE RECIBEN UNIVERSIDADES E INSTITUCIONES DE EDUCACIÓN MEDIA SUPERIOR Y SUPERIOR**

En términos del artículo 37, fracción V, del Decreto de Presupuesto de Egresos de la Federación para el Ejercicio Fiscal 2023

Información desagregada de matrícula

La información presentada es acumulada al periodo que se reporta

Del 01 de enero al 31 de marzo de 2023

Universidad / Institución		U. A. de Baja California				
LICENCIATURA	FACULTAD DE HUMANIDADES Y CIENCIAS	TIJUANA	TRONCO COMUN DE PEDAGOGIA (AREA DE CIENCIAS SOCIALES)	75	173	<b>248</b>
LICENCIATURA	FACULTAD DE HUMANIDADES Y CIENCIAS	TIJUANA	TRONCO COMUN AREA DE HUMANIDADES	32	62	<b>94</b>
LICENCIATURA	FACULTAD DE HUMANIDADES Y CIENCIAS SOCIALES	TIJUANA	TRONCO COMUN DE PEDAGOGIA (CIENCIAS SOCIALES) MODALIDAD EN LINEA	29	21	<b>50</b>
LICENCIATURA	FACULTAD DE IDIOMAS	TECATE	LICENCIADO EN ENSEÑANZA DE LENGUAS	0	61	<b>61</b>
LICENCIATURA	FACULTAD DE IDIOMAS	TECATE	TRONCO COMUN DE IDIOMAS	11	39	<b>50</b>
LICENCIATURA	FACULTAD DE CIENCIAS DE LA INGENIERÍA, ADMINISTRATIVAS Y SOCIALES	TECATE	INGENIERO INDUSTRIAL	0	127	<b>127</b>
LICENCIATURA	FACULTAD DE CIENCIAS DE LA INGENIERÍA, ADMINISTRATIVAS Y SOCIALES	TECATE	INGENIERO EN MECATRONICA	0	80	<b>80</b>
LICENCIATURA	FACULTAD DE CIENCIAS DE LA INGENIERÍA, ADMINISTRATIVAS Y SOCIALES	TECATE	LICENCIADO EN CONTADURIA	0	102	<b>102</b>
LICENCIATURA	FACULTAD DE CIENCIAS DE LA INGENIERÍA, ADMINISTRATIVAS Y SOCIALES	TECATE	LICENCIADO EN ADMINISTRACION DE EMPRESAS	0	127	<b>127</b>
LICENCIATURA	FACULTAD DE CIENCIAS DE LA INGENIERÍA, ADMINISTRATIVAS Y SOCIALES	TECATE	LICENCIADO EN DERECHO	14	230	<b>244</b>
LICENCIATURA	FACULTAD DE CIENCIAS DE LA INGENIERÍA, ADMINISTRATIVAS Y SOCIALES	TECATE	Licenciado en Inteligencia de Negocios	0	16	<b>16</b>
LICENCIATURA	FACULTAD DE CIENCIAS DE LA INGENIERÍA, ADMINISTRATIVAS Y SOCIALES	TECATE	TRONCO COMUN (AREA DE INGENIERIA)	22	110	<b>132</b>
LICENCIATURA	FACULTAD DE CIENCIAS DE LA INGENIERÍA, ADMINISTRATIVAS Y SOCIALES	TECATE	TRONCO COMUN (AREA CONTABLE-ADMTVA.)	24	106	<b>130</b>
LICENCIATURA	CENTRO DE ESTUDIOS ROSARITO	ROSARITO	LICENCIATURA EN DERECHO	45	152	<b>197</b>
LICENCIATURA	CENTRO DE ESTUDIOS ROSARITO	ROSARITO	TRONCO COMUN (AREA DE INGENIERIA)	36	52	<b>88</b>
LICENCIATURA	CENTRO DE ESTUDIOS ROSARITO	ROSARITO	TRONCO COMUN (AREA CONTABLE-ADMTVA.)	18	73	<b>91</b>
LICENCIATURA	CENTRO DE ESTUDIOS ROSARITO	ROSARITO	TRONCO COMUN DE PEDAGOGIA (AREA DE CIENCIAS SOCIALES)	0	29	<b>29</b>
LICENCIATURA	FACULTAD DE CIENCIAS DE LA INGENIERIA Y TECNOLOGIA	VALLE DE LAS PALMAS	ARQUITECTO	0	391	<b>391</b>

**DESTINO DE LOS RECURSOS FEDERALES QUE RECIBEN UNIVERSIDADES E INSTITUCIONES DE EDUCACIÓN MEDIA SUPERIOR Y SUPERIOR**

En términos del artículo 37, fracción V, del Decreto de Presupuesto de Egresos de la Federación para el Ejercicio Fiscal 2023

Información desagregada de matrícula

La información presentada es acumulada al periodo que se reporta

Del 01 de enero al 31 de marzo de 2023

Universidad / Institución		U. A. de Baja California				
LICENCIATURA	FACULTAD DE CIENCIAS DE LA INGENIERIA Y TECNOLOGIA	VALLE DE LAS PALMAS	LICENCIADO EN DISEÑO GRAFICO	0	248	<b>248</b>
LICENCIATURA	FACULTAD DE CIENCIAS DE LA INGENIERIA Y TECNOLOGIA	VALLE DE LAS PALMAS	LICENCIADO EN DISEÑO INDUSTRIAL	0	142	<b>142</b>
LICENCIATURA	FACULTAD DE CIENCIAS DE LA INGENIERIA Y TECNOLOGIA	VALLE DE LAS PALMAS	INGENIERO MECANICO	0	96	<b>96</b>
LICENCIATURA	FACULTAD DE CIENCIAS DE LA INGENIERIA Y TECNOLOGIA	VALLE DE LAS PALMAS	INGENIERO CIVIL	0	70	<b>70</b>
LICENCIATURA	FACULTAD DE CIENCIAS DE LA INGENIERIA Y TECNOLOGIA	VALLE DE LAS PALMAS	INGENIERO ELECTRICO	0	36	<b>36</b>
LICENCIATURA	FACULTAD DE CIENCIAS DE LA INGENIERIA Y TECNOLOGIA	VALLE DE LAS PALMAS	INGENIERO EN MECATRONICA	0	220	<b>220</b>
LICENCIATURA	FACULTAD DE CIENCIAS DE LA INGENIERIA Y TECNOLOGIA	VALLE DE LAS PALMAS	INGENIERO INDUSTRIAL	0	173	<b>173</b>
LICENCIATURA	FACULTAD DE CIENCIAS DE LA INGENIERIA Y TECNOLOGIA	VALLE DE LAS PALMAS	BIOINGENIERO	0	164	<b>164</b>
LICENCIATURA	FACULTAD DE CIENCIAS DE LA INGENIERIA Y TECNOLOGIA	VALLE DE LAS PALMAS	INGENIERO EN ENERGIAS RENOVABLES	0	35	<b>35</b>
LICENCIATURA	FACULTAD DE CIENCIAS DE LA INGENIERIA Y TECNOLOGIA	VALLE DE LAS PALMAS	INGENIERO AEROESPACIAL	0	177	<b>177</b>
LICENCIATURA	FACULTAD DE CIENCIAS DE LA INGENIERIA Y TECNOLOGIA	VALLE DE LAS PALMAS	Ingeniero en Software y Tecnologías Emergentes	0	9	<b>9</b>
LICENCIATURA	FACULTAD DE CIENCIAS DE LA INGENIERIA Y TECNOLOGIA	VALLE DE LAS PALMAS	TRONCO COMUN (AREA DE INGENIERIA)	19	337	<b>356</b>
LICENCIATURA	FACULTAD DE CIENCIAS DE LA INGENIERIA Y TECNOLOGIA	VALLE DE LAS PALMAS	TRONCO COMUN DE ARQUITECTURA Y DISEÑO	80	270	<b>350</b>
LICENCIATURA	FACULTAD DE CIENCIAS DE LA SALUD	VALLE DE LAS PALMAS	LICENCIADO EN PSICOLOGIA	119	526	<b>645</b>
LICENCIATURA	FACULTAD DE CIENCIAS DE LA SALUD	VALLE DE LAS PALMAS	CIRUJANO DENTISTA	158	826	<b>984</b>
LICENCIATURA	FACULTAD DE CIENCIAS DE LA SALUD	VALLE DE LAS PALMAS	LICENCIADO EN ENFERMERIA	129	633	<b>762</b>
LICENCIATURA	FACULTAD DE CIENCIAS DE LA SALUD	VALLE DE LAS PALMAS	MEDICO	119	965	<b>1,084</b>
LICENCIATURA	FACULTAD DE CIENCIAS DE LA SALUD	VALLE DE LAS PALMAS	Nivelación Licenciatura en Enfermería Modalidad Abierta	0	26	<b>26</b>
LICENCIATURA	FACULTAD DE ARTES	ENSENADA	LICENCIADO EN MUSICA	0	92	<b>92</b>
LICENCIATURA	FACULTAD DE ARTES	ENSENADA	LICENCIADO EN ARTES PLASTICAS	17	147	<b>164</b>
LICENCIATURA	FACULTAD DE CIENCIAS	ENSENADA	BIOLOGO	0	291	<b>291</b>
LICENCIATURA	FACULTAD DE CIENCIAS	ENSENADA	FISICO	0	147	<b>147</b>

**DESTINO DE LOS RECURSOS FEDERALES QUE RECIBEN UNIVERSIDADES E INSTITUCIONES DE EDUCACIÓN MEDIA SUPERIOR Y SUPERIOR**

En términos del artículo 37, fracción V, del Decreto de Presupuesto de Egresos de la Federación para el Ejercicio Fiscal **2023**

Información desagregada de matrícula

La información presentada es acumulada al periodo que se reporta

Del 01 de enero al 31 de marzo de 2023

Universidad / Institución		U. A. de Baja California				
LICENCIATURA	FACULTAD DE CIENCIAS	ENSENADA	LICENCIADO EN MATEMATICAS APLICADAS	0	22	<b>22</b>
LICENCIATURA	FACULTAD DE CIENCIAS	ENSENADA	LICENCIADO EN CIENCIAS COMPUTACIONALES	0	70	<b>70</b>
LICENCIATURA	FACULTAD DE CIENCIAS	ENSENADA	Licenciatura en Ciencia de Datos	2	10	<b>12</b>
LICENCIATURA	FACULTAD DE CIENCIAS	ENSENADA	TRONCO COMUN DE CIENCIAS EXACTAS	11	96	<b>107</b>
LICENCIATURA	FACULTAD DE CIENCIAS	ENSENADA	TRONCO COMUN DE CIENCIAS NATURALES	44	71	<b>115</b>
LICENCIATURA	FACULTAD DE CIENCIAS MARINAS	ENSENADA	OCEANOLOGO	0	149	<b>149</b>
LICENCIATURA	FACULTAD DE CIENCIAS MARINAS	ENSENADA	LICENCIADO EN CIENCIAS AMBIENTALES	0	69	<b>69</b>
LICENCIATURA	FACULTAD DE CIENCIAS MARINAS	ENSENADA	LICENCIADO EN BIOTECNOLOGIA EN ACUACULTURA	0	149	<b>149</b>
LICENCIATURA	FACULTAD DE CIENCIAS MARINAS	ENSENADA	TRONCO COMUN DE CIENCIAS NATURALES	34	142	<b>176</b>
LICENCIATURA	FACULTAD DE DEPORTES	ENSENADA	LICENCIADO EN ACTIVIDAD FISICA Y DEPORTE	14	289	<b>303</b>
LICENCIATURA	FACULTAD DE INGENIERIA, ARQUITECTURA Y DISEÑO	ENSENADA	INGENIERO CIVIL	0	204	<b>204</b>
LICENCIATURA	FACULTAD DE INGENIERIA, ARQUITECTURA Y DISEÑO	ENSENADA	INGENIERO EN ELECTRONICA	0	93	<b>93</b>
LICENCIATURA	FACULTAD DE INGENIERIA, ARQUITECTURA Y DISEÑO	ENSENADA	INGENIERO EN COMPUTACION	0	144	<b>144</b>
LICENCIATURA	FACULTAD DE INGENIERIA, ARQUITECTURA Y DISEÑO	ENSENADA	INGENIERO INDUSTRIAL	0	227	<b>227</b>
LICENCIATURA	FACULTAD DE INGENIERIA, ARQUITECTURA Y DISEÑO	ENSENADA	BIOINGENIERO	0	215	<b>215</b>
LICENCIATURA	FACULTAD DE INGENIERIA, ARQUITECTURA Y DISEÑO	ENSENADA	INGENIERO EN NANOTECNOLOGIA	0	163	<b>163</b>
LICENCIATURA	FACULTAD DE INGENIERIA, ARQUITECTURA Y DISEÑO	ENSENADA	ARQUITECTO	0	358	<b>358</b>
LICENCIATURA	FACULTAD DE INGENIERIA, ARQUITECTURA Y DISEÑO	ENSENADA	Ingeniero en Software y Tecnologías Emergentes	0	24	<b>24</b>
LICENCIATURA	FACULTAD DE INGENIERIA, ARQUITECTURA Y DISEÑO	ENSENADA	TRONCO COMUN (AREA DE INGENIERIA)	205	377	<b>582</b>
LICENCIATURA	FACULTAD DE INGENIERIA, ARQUITECTURA Y DISEÑO	ENSENADA	TRONCO COMUN DE ARQUITECTURA Y DISEÑO	96	109	<b>205</b>
LICENCIATURA	FACULTAD DE IDIOMAS	ENSENADA	LICENCIADO EN TRADUCCION	0	216	<b>216</b>
LICENCIATURA	FACULTAD DE IDIOMAS	ENSENADA	LICENCIADO EN ENSEÑANZA DE LENGUAS	0	82	<b>82</b>
LICENCIATURA	FACULTAD DE IDIOMAS	ENSENADA	TRONCO COMUN DE IDIOMAS	34	82	<b>116</b>
LICENCIATURA	ESCUELA DE CIENCIAS DE LA SALUD	ENSENADA	MEDICO	72	715	<b>787</b>
LICENCIATURA	ESCUELA DE CIENCIAS DE LA SALUD	ENSENADA	LICENCIADO EN ENFERMERIA	40	203	<b>243</b>
LICENCIATURA	FACULTAD DE ENOLOGIA Y GASTRONOMÍA	ENSENADA	LICENCIADO EN GASTRONOMIA	68	402	<b>470</b>
LICENCIATURA	FACULTAD DE ENOLOGIA Y GASTRONOMÍA	ENSENADA	Licenciado en Enología	0	73	<b>73</b>
LICENCIATURA	FACULTAD DE CIENCIAS ADMINISTRATIVAS Y SOCIALES	ENSENADA	LICENCIADO EN ADMINISTRACION DE EMPRESAS	0	450	<b>450</b>

**DESTINO DE LOS RECURSOS FEDERALES QUE RECIBEN UNIVERSIDADES E INSTITUCIONES DE EDUCACIÓN MEDIA SUPERIOR Y SUPERIOR**

En términos del artículo 37, fracción V, del Decreto de Presupuesto de Egresos de la Federación para el Ejercicio Fiscal **2023**

Información desagregada de matrícula

La información presentada es acumulada al periodo que se reporta

Del 01 de enero al 31 de marzo de 2023

Universidad / Institución		U. A. de Baja California				
LICENCIATURA	FACULTAD DE CIENCIAS ADMINISTRATIVAS Y SOCIALES	ENSENADA	LICENCIADO EN INFORMATICA	0	66	<b>66</b>
LICENCIATURA	FACULTAD DE CIENCIAS ADMINISTRATIVAS Y SOCIALES	ENSENADA	LICENCIADO EN CONTADURIA	0	375	<b>375</b>
LICENCIATURA	FACULTAD DE CIENCIAS ADMINISTRATIVAS Y SOCIALES	ENSENADA	LICENCIADO EN DERECHO	72	907	<b>979</b>
LICENCIATURA	FACULTAD DE CIENCIAS ADMINISTRATIVAS Y SOCIALES	ENSENADA	LICENCIADO EN CIENCIAS DE LA EDUCACION	0	267	<b>267</b>
LICENCIATURA	FACULTAD DE CIENCIAS ADMINISTRATIVAS Y SOCIALES	ENSENADA	LICENCIADO EN PSICOLOGIA	0	668	<b>668</b>
LICENCIATURA	FACULTAD DE CIENCIAS ADMINISTRATIVAS Y SOCIALES	ENSENADA	LICENCIADO EN CIENCIAS DE LA COMUNICACION	0	182	<b>182</b>
LICENCIATURA	FACULTAD DE CIENCIAS ADMINISTRATIVAS Y SOCIALES	ENSENADA	LICENCIADO EN SOCIOLOGIA	0	37	<b>37</b>
LICENCIATURA	FACULTAD DE CIENCIAS ADMINISTRATIVAS Y SOCIALES	ENSENADA	LICENCIADO EN ADMINISTRACION DE EMPRESAS	42	78	<b>120</b>
LICENCIATURA	FACULTAD DE CIENCIAS ADMINISTRATIVAS Y SOCIALES	ENSENADA	LICENCIADO EN DERECHO	9	125	<b>134</b>
LICENCIATURA	FACULTAD DE CIENCIAS ADMINISTRATIVAS Y SOCIALES	ENSENADA	Licenciado en Inteligencia de Negocios	0	26	<b>26</b>
LICENCIATURA	FACULTAD DE CIENCIAS ADMINISTRATIVAS Y SOCIALES	ENSENADA	TRONCO COMUN (AREA DE CIENCIAS SOCIALES)	179	287	<b>466</b>
LICENCIATURA	FACULTAD DE CIENCIAS ADMINISTRATIVAS Y SOCIALES	ENSENADA	TRONCO COMUN (AREA CONTABLE-ADMTVA.)	65	302	<b>367</b>
LICENCIATURA	FACULTAD DE CIENCIAS ADMINISTRATIVAS Y SOCIALES	ENSENADA	TRONCO COMUN (AREA DE CIENCIAS SOCIALES SEMIFESCOLARIZADO)	12	31	<b>43</b>
LICENCIATURA	FACULTAD DE INGENIERIA Y NEGOCIOS	SAN QUINTIN	LICENCIADO EN CONTADURIA	0	125	<b>125</b>
LICENCIATURA	FACULTAD DE INGENIERIA Y NEGOCIOS	SAN QUINTIN	INGENIERO AGRONOMO	0	202	<b>202</b>
LICENCIATURA	FACULTAD DE INGENIERIA Y NEGOCIOS	SAN QUINTIN	LICENCIADO EN ADMINISTRACION DE EMPRESAS	0	65	<b>65</b>
LICENCIATURA	FACULTAD DE INGENIERIA Y NEGOCIOS	SAN QUINTIN	Ingeniero en Agronegocios	0	25	<b>25</b>
LICENCIATURA	FACULTAD DE INGENIERIA Y NEGOCIOS	SAN QUINTIN	TRONCO COMUN (AREA DE INGENIERIA)	0	10	<b>10</b>
LICENCIATURA	FACULTAD DE INGENIERIA Y NEGOCIOS	SAN QUINTIN	TRONCO COMUN DE CIENCIAS AGROPECUARIAS	118	201	<b>319</b>
LICENCIATURA	FACULTAD DE INGENIERIA Y NEGOCIOS	SAN QUINTIN	TRONCO COMUN (AREA CONTABLE-ADMTVA.)	46	60	<b>106</b>
ESPECIALIDAD	FACULTAD DE CIENCIAS ADMINISTRATIVAS	MEXICALI	ESPECIALIDAD EN DESARROLLO DEL CAPITAL HUMANO	10	0	<b>10</b>

**DESTINO DE LOS RECURSOS FEDERALES QUE RECIBEN UNIVERSIDADES E INSTITUCIONES DE EDUCACIÓN MEDIA SUPERIOR Y SUPERIOR**

En términos del artículo 37, fracción V, del Decreto de Presupuesto de Egresos de la Federación para el Ejercicio Fiscal 2023

Información desagregada de matrícula

La información presentada es acumulada al periodo que se reporta

Del 01 de enero al 31 de marzo de 2023

Universidad / Institución		U. A. de Baja California				
ESPECIALIDAD	FACULTAD DE CIENCIAS ADMINISTRATIVAS	MEXICALI	ESPECIALIDAD EN DIRECCION FINANCIERA	20	0	<b>20</b>
ESPECIALIDAD	FACULTAD DE DERECHO	MEXICALI	ESPECIALIDAD EN DERECHO	0	13	<b>13</b>
ESPECIALIDAD	FACULTAD DE IDIOMAS	MEXICALI	ESPECIALIDAD EN TRADUCCION E INTERPRETACION	0	7	<b>7</b>
ESPECIALIDAD	FACULTAD DE MEDICINA	MEXICALI	ESPECIALIDAD EN MEDICINA FAMILIAR	0	58	<b>58</b>
ESPECIALIDAD	FACULTAD DE ODONTOLOGIA	MEXICALI	ESPECIALIDAD EN PROSTODONCIA	0	6	<b>6</b>
ESPECIALIDAD	FACULTAD DE	MEXICALI	ESPECIALIDAD EN ORTODONCIA	0	8	<b>8</b>
ESPECIALIDAD	FACULTAD DE	MEXICALI	ESPECIALIDAD EN PERIODONCIA	0	8	<b>8</b>
ESPECIALIDAD	FACULTAD DE CIENCIAS DE LA SALUD	TIJUANA	ESPECIALIDAD EN CIRUGIA GENERAL	0	4	<b>4</b>
ESPECIALIDAD	FACULTAD DE CIENCIAS DE LA SALUD	TIJUANA	ESPECIALIDAD EN PEDIATRIA	0	15	<b>15</b>
ESPECIALIDAD	FACULTAD DE CIENCIAS DE LA SALUD	TIJUANA	GINECOLOGIA Y OBSTETRICIA	0	10	<b>10</b>
ESPECIALIDAD	FACULTAD DE CONTADURIA Y	TIJUANA	ESPECIALIDAD EN DIRECCION FINANCIERA	22	0	<b>22</b>
ESPECIALIDAD	FACULTAD DE CONTADURIA Y	TIJUANA	ESPECIALIDAD EN FISCAL	0	6	<b>6</b>
ESPECIALIDAD	FACULTAD DE MEDICINA Y PSICOLOGIA	TIJUANA	ESPECIALIDAD EN ANESTESIOLOGIA	0	9	<b>9</b>
ESPECIALIDAD	FACULTAD DE MEDICINA Y PSICOLOGIA	TIJUANA	ESPECIALIDAD EN MEDICINA DE URGENCIAS	0	4	<b>4</b>
ESPECIALIDAD	FACULTAD DE MEDICINA Y PSICOLOGIA	TIJUANA	ESPECIALIDAD EN MEDICINA FAMILIAR	0	104	<b>104</b>
ESPECIALIDAD	FACULTAD DE MEDICINA Y PSICOLOGIA	TIJUANA	ESPECIALIDAD EN MEDICINA INTERNA	0	5	<b>5</b>
ESPECIALIDAD	FACULTAD DE MEDICINA Y PSICOLOGIA	TIJUANA	ESPECIALIDAD EN PEDIATRIA	0	6	<b>6</b>
ESPECIALIDAD	FACULTAD DE	TIJUANA	ESPECIALIDAD EN ENDODONCIA	0	14	<b>14</b>
ESPECIALIDAD	FACULTAD DE ODONTOLOGIA	TIJUANA	ESPECIALIDAD EN ODONTOLOGIA PEDIATRICA	0	14	<b>14</b>
ESPECIALIDAD	FACULTAD DE	TIJUANA	ESPECIALIDAD EN ORTODONCIA	0	12	<b>12</b>
ESPECIALIDAD	FACULTAD DE CIENCIAS MARINAS	ENSENADA	ESPECIALIDAD EN GESTION AMBIENTAL	0	6	<b>6</b>
ESPECIALIDAD	FACULTAD DE ENOLOGIA Y GASTRONOMIA	ENSENADA	ESPECIALIDAD EN VITICULTURA Y ENOLOGIA	5	0	<b>5</b>
MAESTRIA	FACULTAD DE ARQUITECTURA Y DISEÑO	MEXICALI	MAESTRIA EN ARTQUITECTURA, URBANISMO Y DISENO	0	6	<b>6</b>
MAESTRIA	FACULTAD DE CIENCIAS ADMINISTRATIVAS	MEXICALI	MAESTRIA EN ADMINISTRACION	17	7	<b>24</b>
MAESTRIA	FACULTAD DE CIENCIAS ADMINISTRATIVAS	MEXICALI	MAESTRIA EN GESTION DE TECNOLOGIAS DE LA INFORMACION Y LA COMUNICACION	0	14	<b>14</b>
MAESTRIA	FACULTAD DE CIENCIAS ADMINISTRATIVAS	MEXICALI	MAESTRIA EN IMPUESTOS	0	21	<b>21</b>
MAESTRIA	FACULTAD DE CIENCIAS HUMANAS	MEXICALI	MAESTRIA EN EDUCACION	0	11	<b>11</b>
MAESTRIA	FACULTAD DE CIENCIAS HUMANAS	MEXICALI	MAESTRIA EN PROYECTOS SOCIALES	0	3	<b>3</b>

**DESTINO DE LOS RECURSOS FEDERALES QUE RECIBEN UNIVERSIDADES E INSTITUCIONES DE EDUCACIÓN MEDIA SUPERIOR Y SUPERIOR**

En términos del artículo 37, fracción V, del Decreto de Presupuesto de Egresos de la Federación para el Ejercicio Fiscal 2023

Información desagregada de matrícula

La información presentada es acumulada al periodo que se reporta

Del 01 de enero al 31 de marzo de 2023

Universidad / Institución		U. A. de Baja California				
MAESTRIA	FACULTAD DE CIENCIAS HUMANAS	MEXICALI	MAESTRIA EN PSICOLOGIA	0	4	<b>4</b>
MAESTRIA	FACULTAD DE CIENCIAS SOCIALES Y POLITICAS	MEXICALI	MAESTRIA EN ADMINISTRACION PUBLICA	0	28	<b>28</b>
MAESTRIA	FACULTAD DE CIENCIAS SOCIALES Y POLITICAS	MEXICALI	MAESTRIA EN CIENCIA POLITICA	9	9	<b>18</b>
MAESTRIA	FACULTAD DE DEPORTES	MEXICALI	MAESTRIA EN EDUCACION FISICA Y DEPORTE ESCOLAR	0	12	<b>12</b>
MAESTRIA	FACULTAD DE DERECHO	MEXICALI	MAESTRIA EN CIENCIAS JURIDICAS	0	15	<b>15</b>
MAESTRIA	FACULTAD DE ENFERMERIA	MEXICALI	MAESTRIA EN ENFERMERIA EN SALUD COMUNITARIA	0	6	<b>6</b>
MAESTRIA	FACULTAD DE IDIOMAS	MEXICALI	MAESTRIA EN LENGUAS MODERNAS	0	26	<b>26</b>
MAESTRIA	FACULTAD DE INGENIERIA	MEXICALI	MAESTRIA EN CIENCIAS	0	28	<b>28</b>
MAESTRIA	FACULTAD DE INGENIERIA	MEXICALI	MAESTRIA EN INGENIERIA	0	23	<b>23</b>
MAESTRIA	FACULTAD DE INGENIERIA Y NEGOCIOS	MEXICALI	MAESTRIA EN ADMINISTRACION AGROPECUARIA Y DESARROLLO SUSTENTABLE	0	3	<b>3</b>
MAESTRIA	FACULTAD DE INGENIERIA Y NEGOCIOS	MEXICALI	MAESTRIA EN PSICOLOGIA	0	3	<b>3</b>
MAESTRIA	FACULTAD DE MEDICINA	MEXICALI	MAESTRIA EN CIENCIAS DE LA NUTRICION	2	0	<b>2</b>
MAESTRIA	FACULTAD DE MEDICINA	MEXICALI	MAESTRIA EN CIENCIAS EN BIOMEDICINA	0	11	<b>11</b>
MAESTRIA	FACULTAD DE ODONTOLOGIA	MEXICALI	MAESTRIA EN CIENCIAS CLINICAS ODONTOLOGICAS	9	6	<b>15</b>
MAESTRIA	FACULTAD DE PEDAGOGIA E INNOVACION EDUCATIVA	MEXICALI	MAESTRIA EN EDUCACION	0	12	<b>12</b>
MAESTRIA	INSTITUTO DE CIENCIAS AGRICOLAS	MEXICALI	MAESTRIA EN CIENCIAS EN SISTEMAS DE PRODUCCION ANIMAL	0	4	<b>4</b>
MAESTRIA	INSTITUTO DE CIENCIAS AGRICOLAS	MEXICALI	MAESTRIA EN CIENCIAS EN AGROBIOTECNOLOGIA EN ZONAS ARIDAS	3	3	<b>6</b>
MAESTRIA	INSTITUTO DE CIENCIAS AGRICOLAS	MEXICALI	MAESTRIA EN CIENCIAS EN PRODUCCION ANIMAL EN CLIMAS CALIDOS	4	4	<b>8</b>
MAESTRIA	INSTITUTO DE INGENIERIA	MEXICALI	MAESTRIA EN CIENCIAS	0	12	<b>12</b>
MAESTRIA	INSTITUTO DE INGENIERIA	MEXICALI	MAESTRIA EN INGENIERIA	0	17	<b>17</b>
MAESTRIA	INSTITUTO DE INVESTIGACIONES CULTURALES MUSEO	MEXICALI	MAESTRIA EN ESTUDIOS SOCIOCULTURALES	0	5	<b>5</b>
MAESTRIA	INSTITUTO DE INVESTIGACIONES CULTURALES MUSEO	MEXICALI	MAESTRIA EN ESTUDIOS SOCIOCULTURALES	0	7	<b>7</b>
MAESTRIA	INSTITUTO DE INVESTIGACIONES EN CIENCIAS VETERINARIAS	MEXICALI	MAESTRIA EN CIENCIAS VETERINARIAS	4	15	<b>19</b>
MAESTRIA	FACULTAD DE CIENCIAS DE LA INGENIERIA Y TECNOLOGIA	TIJUANA	MAESTRO EN APRENDIZAJE ORGANIZACIONAL	0	8	<b>8</b>

**DESTINO DE LOS RECURSOS FEDERALES QUE RECIBEN UNIVERSIDADES E INSTITUCIONES DE EDUCACIÓN MEDIA SUPERIOR Y SUPERIOR**

En términos del artículo 37, fracción V, del Decreto de Presupuesto de Egresos de la Federación para el Ejercicio Fiscal 2023

Información desagregada de matrícula

La información presentada es acumulada al periodo que se reporta

Del 01 de enero al 31 de marzo de 2023

Universidad / Institución		U. A. de Baja California				
MAESTRIA	FACULTAD DE CIENCIAS DE LA INGENIERIA Y TECNOLOGIA	TIJUANA	MAESTRIA EN ARQUITECTURA, URBANISMO Y DISENO	0	5	<b>5</b>
MAESTRIA	FACULTAD DE CIENCIAS DE LA INGENIERIA, ADMINISTRATIVAS Y SOCIALES	TIJUANA	MAESTRIA EN ADMINISTRACION	6	5	<b>11</b>
MAESTRIA	FACULTAD DE CIENCIAS DE LA INGENIERIA, ADMINISTRATIVAS Y SOCIALES	TIJUANA	MAESTRIA EN INGENIERIA	0	2	<b>2</b>
MAESTRIA	FACULTAD DE CIENCIAS DE LA INGENIERIA, ADMINISTRATIVAS Y SOCIALES	TIJUANA	MAESTRIA EN GESTION DE LA INGENIERIA	0	5	<b>5</b>
MAESTRIA	FACULTAD DE CIENCIAS DE LA SALUD	TIJUANA	MAESTRIA EN PSICOLOGIA APLICADA	0	7	<b>7</b>
MAESTRIA	FACULTAD DE CIENCIAS QUIMICAS E INGENIERIA	TIJUANA	MAESTRIA EN CIENCIAS	0	16	<b>16</b>
MAESTRIA	FACULTAD DE CIENCIAS QUIMICAS E INGENIERIA	TIJUANA	MAESTRIA EN INGENIERIA	0	3	<b>3</b>
MAESTRIA	FACULTAD DE CONTADURIA Y ADMINISTRACION	TIJUANA	MAESTRIA EN ADMINISTRACION	15	3	<b>18</b>
MAESTRIA	FACULTAD DE CONTADURIA Y ADMINISTRACION	TIJUANA	MAESTRIA EN GESTION DE TECNOLOGIAS DE LA INFORMACION Y LA COMUNICACION	9	6	<b>15</b>
MAESTRIA	FACULTAD DE CONTADURIA Y ADMINISTRACION	TIJUANA	MAESTRIA EN IMPUESTOS	11	17	<b>28</b>
MAESTRIA	FACULTAD DE CONTADURIA Y ADMINISTRACION	TIJUANA	MAESTRIA EN INTELIGENCIA FINANCIERA	5	10	<b>15</b>
MAESTRIA	FACULTAD DE DEPORTES EXTENSION CAMPUS	TIJUANA	MAESTRIA EN ACTIVIDAD FISICA PARA LA SALUD	9	0	<b>9</b>
MAESTRIA	FACULTAD DE DERECHO	TIJUANA	MAESTRIA EN CIENCIAS JURIDICAS	0	13	<b>13</b>
MAESTRIA	FACULTAD DE ECONOMIA Y RELACIONES INTERNACIONALES	TIJUANA	MAESTRIA EN CIENCIAS ECONOMICAS	0	6	<b>6</b>
MAESTRIA	FACULTAD DE ECONOMIA Y RELACIONES INTERNACIONALES	TIJUANA	MAESTRIA EN VALUACION	0	12	<b>12</b>
MAESTRIA	FACULTAD DE ECONOMIA Y RELACIONES INTERNACIONALES	TIJUANA	MAESTRIA EN ESTUDIOS DEL DESARROLLO GLOBAL	0	15	<b>15</b>
MAESTRIA	FACULTAD DE ECONOMIA Y RELACIONES INTERNACIONALES	TIJUANA	MAESTRIA EN NEGOCIOS SOCIALES	0	10	<b>10</b>
MAESTRIA	FACULTAD DE HUMANIDADES Y CIENCIAS	TIJUANA	MAESTRIA EN EDUCACION	0	12	<b>12</b>
MAESTRIA	FACULTAD DE HUMANIDADES Y CIENCIAS	TIJUANA	MAESTRIA EN PROYECTOS SOCIALES	0	4	<b>4</b>
MAESTRIA	FACULTAD DE MEDICINA Y PSICOLOGIA	TIJUANA	MAESTRIA EN SALUD PUBLICA	0	12	<b>12</b>
MAESTRIA	FACULTAD DE MEDICINA Y PSICOLOGIA	TIJUANA	MAESTRIA EN CIENCIAS MEDICAS	0	7	<b>7</b>



**DESTINO DE LOS RECURSOS FEDERALES QUE RECIBEN UNIVERSIDADES E INSTITUCIONES DE EDUCACIÓN MEDIA SUPERIOR Y SUPERIOR**

En términos del artículo 37, fracción V, del Decreto de Presupuesto de Egresos de la Federación para el Ejercicio Fiscal 2023

Información desagregada de matrícula

La información presentada es acumulada al periodo que se reporta

Del 01 de enero al 31 de marzo de 2023

Universidad / Institución		U. A. de Baja California				
MAESTRIA	FACULTAD DE MEDICINA Y PSICOLOGIA	TIJUANA	MAESTRIA EN NUTRICION	0	5	<b>5</b>
MAESTRIA	FACULTAD DE MEDICINA Y PSICOLOGIA	TIJUANA	MAESTRIA EN PSICOLOGIA DE LA SALUD	0	10	<b>10</b>
MAESTRIA	FACULTAD DE TURISMO Y MERCADOTECNIA	TIJUANA	MAESTRIA EN ADMINISTRACION	7	6	<b>13</b>
MAESTRIA	INSTITUTO DE INVESTIGACIONES HISTORICAS	TIJUANA	MAESTRIA EN HISTORIA	0	6	<b>6</b>
MAESTRIA	FACULTAD DE CIENCIAS	ENSENADA	MAESTRIA EN CIENCIAS	0	10	<b>10</b>
MAESTRIA	FACULTAD DE CIENCIAS	ENSENADA	MAESTRIA EN CIENCIAS EN MANEJO DE ECOSISTEMAS DE ZONAS ARIDAS	0	39	<b>39</b>
MAESTRIA	FACULTAD DE CIENCIAS ADMINISTRATIVAS Y SOCIALES	ENSENADA	MAESTRIA EN ADMINISTRACION	0	5	<b>5</b>
MAESTRIA	FACULTAD DE CIENCIAS ADMINISTRATIVAS Y SOCIALES	ENSENADA	MAESTRIA EN CIENCIAS JURIDICAS	0	10	<b>10</b>
MAESTRIA	FACULTAD DE CIENCIAS ADMINISTRATIVAS Y SOCIALES	ENSENADA	MAESTRIA EN GESTION DE TECNOLOGIAS DE LA INFORMACION Y LA COMUNICACION	3	2	<b>5</b>
MAESTRIA	FACULTAD DE CIENCIAS ADMINISTRATIVAS Y SOCIALES	ENSENADA	MAESTRIA EN IMPUESTOS	0	3	<b>3</b>
MAESTRIA	FACULTAD DE CIENCIAS ADMINISTRATIVAS Y SOCIALES	ENSENADA	MAESTRIA EN EDUCACION	0	15	<b>15</b>
MAESTRIA	FACULTAD DE CIENCIAS ADMINISTRATIVAS Y SOCIALES	ENSENADA	MAESTRIA EN PROYECTOS SOCIALES	0	1	<b>1</b>
MAESTRIA	FACULTAD DE CIENCIAS MARINAS	ENSENADA	MAESTRO EN CIENCIAS EN OCEANOGRAFIA COSTERA	0	27	<b>27</b>
MAESTRIA	FACULTAD DE ENOLOGÍA Y GASTRONOMÍA	ENSENADA	MAESTRO EN GESTION DE NEGOCIOS DE ALIMENTOS Y BEBIDAS	5	4	<b>9</b>
MAESTRIA	FACULTAD DE INGENIERIA, ARQUITECTURA Y DISEÑO	ENSENADA	MAESTRIA EN INGENIERIA	0	18	<b>18</b>
MAESTRIA	FACULTAD DE INGENIERIA, ARQUITECTURA Y DISEÑO	ENSENADA	MAESTRIA EN ARTQUITECTURA, URBANISMO Y DISENO	0	5	<b>5</b>
MAESTRIA	INSTITUTO DE INVESTIGACION Y	ENSENADA	MAESTRIA EN CIENCIAS EDUCATIVAS	0	17	<b>17</b>
DOCTORADO	FACULTAD DE ARQUITECTURA Y DISEÑO	MEXICALI	DOCTORADO EN ARQUITECTURA, URBANISMO Y DISENO	0	5	<b>5</b>
DOCTORADO	FACULTAD DE ARQUITECTURA Y DISEÑO	MEXICALI	DOCTORADO EN PLANEACION Y DESARROLLO SUSTENTABLE	0	5	<b>5</b>
DOCTORADO	FACULTAD DE CIENCIAS ADMINISTRATIVAS	MEXICALI	DOCTORADO EN CIENCIAS ADMINISTRATIVAS	12	5	<b>17</b>
DOCTORADO	FACULTAD DE CIENCIAS HUMANAS	MEXICALI	DOCTORADO EN SOCIEDAD, ESPACIO Y PODER	2	5	<b>7</b>
DOCTORADO	FACULTAD DE CIENCIAS SOCIALES Y POLITICAS	MEXICALI	DOCTORADO EN GOBIERNO Y POLITICAS PUBLICAS	0	22	<b>22</b>

**DESTINO DE LOS RECURSOS FEDERALES QUE RECIBEN UNIVERSIDADES E INSTITUCIONES DE EDUCACIÓN MEDIA SUPERIOR Y SUPERIOR**

En términos del artículo 37, fracción V, del Decreto de Presupuesto de Egresos de la Federación para el Ejercicio Fiscal 2023

Información desagregada de matrícula

La información presentada es acumulada al periodo que se reporta

Del 01 de enero al 31 de marzo de 2023

Universidad / Institución		U. A. de Baja California				
DOCTORADO	FACULTAD DE DERECHO	MEXICALI	DOCTORADO EN CIENCIAS JURIDICAS	0	7	<b>7</b>
DOCTORADO	FACULTAD DE IDIOMAS	MEXICALI	DOCTORADO EN CIENCIAS DEL LENGUAJE	7	10	<b>17</b>
DOCTORADO	FACULTAD DE INGENIERIA	MEXICALI	DOCTORADO EN CIENCIAS	0	28	<b>28</b>
DOCTORADO	FACULTAD DE INGENIERIA	MEXICALI	DOCTORADO EN INGENIERIA	0	8	<b>8</b>
DOCTORADO	FACULTAD DE MEDICINA	MEXICALI	DOCTORADO EN CIENCIAS DE LA NUTRICION	2	0	<b>2</b>
DOCTORADO	FACULTAD DE MEDICINA	MEXICALI	DOCTORADO EN CIENCIAS EN BIOMEDICINA	0	12	<b>12</b>
DOCTORADO	FACULTAD DE ODONTOLOGIA	MEXICALI	DOCTORADO EN CIENCIAS CLINICAS ODONTOLOGICAS	0	22	<b>22</b>
DOCTORADO	INSTITUTO DE CIENCIAS AGRICOLAS	MEXICALI	DOCTORADO EN CIENCIAS AGROPECUARIAS	1	15	<b>16</b>
DOCTORADO	INSTITUTO DE INGENIERIA	MEXICALI	DOCTORADO EN CIENCIAS	0	20	<b>20</b>
DOCTORADO	INSTITUTO DE INGENIERIA	MEXICALI	DOCTORADO EN INGENIERIA	0	13	<b>13</b>
DOCTORADO	INSTITUTO DE INVESTIGACIONES CULTURALES-MUSEO	MEXICALI	DOCTORADO EN ESTUDIOS SOCIOCULTURALES	0	12	<b>12</b>
DOCTORADO	FACULTAD DE CIENCIAS DE LA INGENIERIA Y TECNOLOGIA	TIJUANA	DOCTORADO EN ARQUITECTURA, URBANISMO Y DISENO	0	5	<b>5</b>
DOCTORADO	FACULTAD DE CIENCIAS DE LA INGENIERIA, ADMINISTRATIVAS Y SOCIALES	TIJUANA	DOCTORADO EN GESTION DE LA INGENIERIA	0	7	<b>7</b>
DOCTORADO	FACULTAD DE CIENCIAS QUIMICAS E INGENIERIA	TIJUANA	DOCTORADO EN CIENCIAS	0	25	<b>25</b>
DOCTORADO	FACULTAD DE CIENCIAS QUIMICAS E INGENIERIA	TIJUANA	DOCTORADO EN INGENIERIA	0	2	<b>2</b>
DOCTORADO	FACULTAD DE CONTADURIA Y	TIJUANA	DOCTORADO EN CIENCIAS ADMINISTRATIVAS	11	2	<b>13</b>
DOCTORADO	FACULTAD DE DERECHO	TIJUANA	DOCTORADO EN DERECHO PROCESAL CONSTITUCIONAL Y DERECHOS HUMANOS	13	7	<b>20</b>
DOCTORADO	FACULTAD DE ECONOMIA Y RELACIONES INTERNACIONALES	TIJUANA	DOCTORADO EN NEGOCIOS SOCIALES	0	11	<b>11</b>
DOCTORADO	FACULTAD DE ECONOMIA Y RELACIONES INTERNACIONALES	TIJUANA	DOCTORADO EN VALUACION	0	16	<b>16</b>
DOCTORADO	FACULTAD DE ECONOMIA Y RELACIONES INTERNACIONALES	TIJUANA	DOCTORADO EN CIENCIAS ECONOMICAS	0	17	<b>17</b>
DOCTORADO	FACULTAD DE ECONOMIA Y RELACIONES INTERNACIONALES	TIJUANA	DOCTORADO EN ESTUDIOS DEL DESARROLLO GLOBAL	0	28	<b>28</b>
DOCTORADO	FACULTAD DE TURISMO Y MERCADOTECNIA	TIJUANA	DOCTORADO EN TURISMO	0	12	<b>12</b>
DOCTORADO	INSTITUTO DE INVESTIGACIONES HISTORICAS	TIJUANA	DOCTORADO EN HISTORIA	0	5	<b>5</b>
DOCTORADO	FACULTAD DE CIENCIAS	ENSENADA	DOCTORADO EN CIENCIAS	0	10	<b>10</b>

**DESTINO DE LOS RECURSOS FEDERALES QUE RECIBEN UNIVERSIDADES E INSTITUCIONES DE EDUCACIÓN MEDIA SUPERIOR Y SUPERIOR**

En términos del artículo 37, fracción V, del Decreto de Presupuesto de Egresos de la Federación para el Ejercicio Fiscal 2023

Información desagregada de matrícula

La información presentada es acumulada al periodo que se reporta

Del 01 de enero al 31 de marzo de 2023

Universidad / Institución	U. A. de Baja California					
---------------------------	--------------------------	--	--	--	--	--

DOCTORADO	FACULTAD DE CIENCIAS ADMINISTRATIVAS Y SOCIALES	ENSENADA	DOCTORADO EN CIENCIAS ADMINISTRATIVAS	7	4	11
DOCTORADO	FACULTAD DE CIENCIAS MARINAS	ENSENADA	DOCTOR EN CIENCIAS EN OCEANOGRAFIA COSTERA	0	15	15
DOCTORADO	FACULTAD DE CIENCIAS MARINAS	ENSENADA	DOCTORADO EN CIENCIAS EN OCEANOGRAFIA COSTERA	0	15	15
DOCTORADO	FACULTAD DE INGENIERIA, ARQUITECTURA Y DISEÑO	ENSENADA	DOCTORADO EN ARQUITECTURA, URBANISMO Y DISEÑO	0	6	6
DOCTORADO	FACULTAD DE INGENIERIA, ARQUITECTURA Y DISEÑO	ENSENADA	DOCTORADO EN CIENCIAS	0	22	22
DOCTORADO	INSTITUTO DE INVESTIGACION Y	ENSENADA	DOCTOR EN CIENCIAS EDUCATIVAS	0	16	16
DOCTORADO	INSTITUTO DE INVESTIGACION Y	ENSENADA	DOCTORADO EN CIENCIAS EDUCATIVAS	0	2	2
DOCTORADO	INSTITUTO DE INVESTIGACIONES OCEANOLOGICAS	ENSENADA	DOCTORADO EN MEDIO AMBIENTE Y DESARROLLO	0	27	27
<b>TOTAL</b>				<b>7,905</b>	<b>58,810</b>	<b>66,715</b>

MTRA. EDITH MONTIEL AYALA  
DIRECTORA DE  
SERVICIOS ESCOLARES

UNIVERSIDAD AUTÓNOMA  
DE BAJA CALIFORNIA

SELLO DE SERVICIOS  
ESCOLARES



COORDINACIÓN GENERAL  
DE SERVICIOS ESTUDIANTILES  
Y ESCOLARES

**Nota: La fracción V del artículo 37 en este formato, es independiente del artículo 35 PEF sobre matrícula Auditada que deberá ser entregado a la instancia correspondiente.**

**(El formato está preparado para agregar las filas que sean necesarias).**